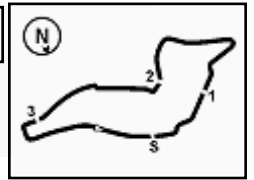




5.1



ACI Racing Weekend Imola, 28-29 Ottobre 2023

Campionato Italiano Gran Turismo Sprint - Classifica Sub giudice Gara 1

Imola Circuit 4.909 m

1 / 2

Giri 29 = 142,361 km - Media 161,592 km/h - Tempo di gara 52'51.575

Num.	Conducente 1 Concorrente	Conducente 2 Team	Auto	Classe	Giri	Tempo	Dist.	Rel.	Giro Veloce
1	19 MOULIN Baptiste (BEL) 1'42.652 VSR	LLARENA Mateo (ITA) VSR	Lamborghini Huracán Evo 2	GT3-GT3PF	29	52'51.575			20 1'42.426
2P	54 GVAZAVA Dmitriy (KGZ) 1'43.323 IMPERIALE SPORT CAR SERVICE	DENES Philippe (USA) Imperiale Sport Car	Lamborghini Huracán	GT3-GT3P	29	52'59.396	7.821	7.821	21 1'42.879
3	60 PETROV Artem (ISR) VSR	CAZZANIGA Riccardo (ITA) 1'42.798 VSR	Lamborghini Huracán Evo 2	GT3-GT3PF	29	53'03.262	11.687	3.866	7 1'42.747
4	8 TAMBURINI Carlo (ITA) BMW ITALIA CECCATO RACING	DE LUCA Francesco (ITA) 1'44.019 BMW Italia Ceccato Racing	BMW M4 GT3	GT3-GT3P	29	53'03.405	11.830	0.143	14 1'43.015
5	52 D'AURIA Jean-Luc (CHE) AF CORSE	WHITE Stuart (ZAF) 1'43.236 AF Corse	Ferrari 488	GT3-GT3PF	29	53'03.603	12.028	0.198	10 1'42.616
6P	9 DELEDDA Alessio (ITA) 1'43.807 OREGON TEAM	PULCINI Leonardo (ITA) Oregon Team	Lamborghini Huracán	GT3-GT3PF	29	53'11.312	19.737	7.709	17 1'42.820
7	55 GNOS Axel (CHE) 1'43.777 NOVA RACE EVENTS	GRECO Matteo (ITA) Nova Race Events	Honda NSX	GT3-GT3P	29	53'11.878	20.303	0.566	17 1'43.434
8	23 MAZZOLA Rocco (ITA) BEST LAP	COLUCCIO Luigi (ITA) 1'44.071 Best Lap	Ferrari 488	GT3-GT3P	29	53'12.434	20.859	0.556	14 1'43.784
9	3 BIAGI Thomas (SMR) EASY RACE	PONZIO Riccardo (ITA) 1'44.041 Easy Race	Ferrari 296	GT3-GT3PF	29	53'15.658	24.083	3.224	11 1'43.596
10	16 CIGLIA Massimo (ITA) IMPERIALE SPORT CAR SERVICE	FASCICOLO Giuseppe (ITA) 1'45.265 Imperiale Sport Car	Lamborghini Huracán Evo 1	GT3-GT3AM	29	53'21.219	29.644	5.561	13 1'44.268
11P	63 LIBERATI Edoardo (ITA) VSR	MICHELOTTO Mattia (ITA) 1'42.619 VSR	Lamborghini Huracán Evo 2	GT3-GT3PF	29	53'21.222	29.647	0.003	7 1'42.297
12	77 MAGNONI Luca (ITA) 1'45.370 NOVA RACE EVENTS	BODELLINI Andrea (ITA) Nova Race Events	Honda NSX	GT3-GT3AM	29	53'21.566	29.991	0.344	23 1'44.955
13	163 STADSBADER Gilles (BEL) VSR	RANDAZZO Piergiacomo (ITA) 1'46.199 VSR	Lamborghini Huracán ST	GTC-GTCP	29	53'51.605	1'00.030	30.039	8 1'45.147
14	51 NURMI Luka (FIN) AF CORSE	CASTRO Jules (BEL) 1'43.115 AF Corse	Ferrari 488	GT3-GT3P	29	55'38.912	2'47.337	1'47.307	10 1'42.542
15	199 MAGGI Giorgio (CHE) COLAVITA GIOVANNI	COLAVITA Leonardo (ITA) 1'46.019 Double TT Racing	Ferrari 488	GTC-GTCP	28	51'33.626	1 Giro	1 Giro	7 1'45.478
16	290 SCARPETTA Vincenzo (ITA) FORMULA RACING	Formula Racing	Ferrari 488	GTC-GTCA	28	53'04.553	1 Giro	1'30.927	10 1'45.858
17	106 POLLINI Giacomo (ITA) POLLINI GIACOMO	POLLINI Matteo (ITA) 1'48.130 Giacomo Race	Lamborghini Huracán	GTC-GTCP	28	53'09.509	1 Giro	4.956	13 1'45.603
18P	172 VEBSTER Daniel (SWE) 1'46.381 DL RACING	SEGÙ Luca (ITA) Lamborghini Roma DL Racing	Lamborghini Huracán	GTC-GTCP	28	53'10.970	1 Giro	1.461	28 1'45.748
19	271 LIANA Nicolò (ITA) EBIMOTORS	VALORI Ronnie (ITA) 1'47.491 Ebibotors	Porsche 991.2 GT3 Cup	GTC-GTCA	28	53'11.346	1 Giro	0.376	5 1'46.790
20	222 PASTORELLI Luca (ITA) KRYPTON MOTORSPORT	PEZZUCCHI Stefano (ITA) 1'47.572 Krypton Motorsport	Porsche 992	GTC-GTCA	28	53'12.844	1 Giro	1.498	8 1'46.210
21P	206 ZANON Ignazio (ITA) VSR	VSR	Lamborghini Huracán ST	GTC-GTCA	28	53'15.605	1 Giro	2.761	12 1'45.957
22P	234 CROCCOLINO Filippo (ITA) GDL RACING	LUVISI Matteo (ITA) 1'48.116 GDL Racing	Porsche 991	GTC-GTCA	28	53'16.014	1 Giro	0.409	5 1'46.420
23	247 CARMINATI Ettore (ITA) CARMINATI ETTORE	CRM Motorsport	Lamborghini Huracán	GTC-GTCA	28	53'22.449	1 Giro	6.435	11 1'47.744
24	248 ALESSANDRI Pierluigi (ITA) DL RACING	Lamborghini Roma DL Racing	Lamborghini Huracán	GTC-GTCA	28	53'23.028	1 Giro	0.579	24 1'47.923
25	203 PAPI Cosimo (ITA) EBIMOTORS	PERONI Costantino (ITA) 1'48.629 Ebibotors	Porsche 991.2 GT3 Cup	GTC-GTCA	28	53'23.345	1 Giro	0.317	7 1'45.993
26	296 DEL COL Leonardo (ITA) EASY RACE	PIERANTONI Emiliano (ITA) 1'50.342 Easy Race	Ferrari 488	GTC-GTCA	28	53'28.546	1 Giro	5.201	9 1'47.442
27	202 OLIVA Gaetano (ITA) 1'48.332 HC RACING	D'AURIA Ferdinando (ITA) HC Racing	Lamborghini Huracán	GTC-GTCA	28	53'38.041	1 Giro	9.495	23 1'48.278
28	223 LOCANTO Diego (ITA) DL RACING	CASSARÀ Marco (ITA) 1'48.627 DL Racing	Lamborghini Huracán	GTC-GTCA	28	53'38.952	1 Giro	0.911	5 1'48.496
29	272 RIVA Giacomo (ITA) 1'47.857 DL RACING	FABI Alessandro (ITA) Lamborghini Roma DL Racing	Lamborghini Huracán	GTC-GTCA	28	53'48.207	1 Giro	9.255	15 1'47.509
30	208 PRIVITELIO Luciano (SMR) IRON LYNX	Iron Lynx	Lamborghini Huracán ST Evo 2	GTC-GTCA	27	53'19.582	2 Giri	1 Giro	20 1'50.210
31	20 SCHIAVONI Claudio (ITA) 1'50.061 IRON LYNX	CRESSONI Matteo (ITA) Iron Lynx	Lamborghini Huracán Evo 2	GT3-GT3P	27	53'23.762	2 Giri	4.180	20 1'42.684
32	233 ABBATI Massimo (ITA) GRISI ALBERTO	GRISI Alberto (ITA) 1'53.756	Porsche 991	GTC-GTCA	27	53'28.536	2 Giri	4.774	10 1'50.047
33	7 KLINGMANN Jens (DEU) BMW ITALIA CECCATO RACING	SPENGLER Bruno (CAN) 1'43.046 BMW Italia Ceccato Racing	BMW M4 GT3	GT3-GT3PF	25	44'39.062	4 Giri	2 Giri	14 1'42.295
34	6 SANDRUCCI Gustavo (ITA) AKM MOTORSPORT	KELSTRUP Georg (DNK) 1'43.861 AKM Motorsport	Mercedes SLS AMG	GT3-GT3P	24	43'17.564	5 Giri	1 Giro	12 1'43.646

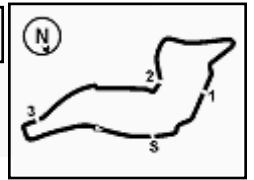
Stewards : Valerio Brizzolari Marino Tassinari Nicola Cadei

28/10/2023 Inizio 17:07 Fine 18:03

Esposta alle:



Powered by FICR PERUGIA TIMING



ACI Racing Weekend Imola, 28-29 Ottobre 2023

Campionato Italiano Gran Turismo Sprint - Classifica Sub iudice Gara 1

Giri 18 = 88,362 km - Media 100,298 km/h - Tempo di gara 33'26.814

Non Classificati

RIT	112	DI GIUSTO Mattia (ITA) 1'45.706	CECOTTO Jonathan (MCO)							
		OMBRA RACING	Ombra Racing	Porsche 992	GTC-GTCP	18	33'26.814	11 Giri	15	1'45.363
RIT	209	MALERBA Fabio (ITA)	MALERBA Bruno (ITA)							
		IRON LYNX	Iron Lynx	Lamborghini Huracán	GTC-GTCA	17	33'20.523	12 Giri	10	1'48.261

Partenti: 36 Classificati: 34 Non Classificati: 0 Ritirati: 2 Non Partiti: 0
 Giro Veloce N. 14 Num. 7 Jens Klingmann Tempo 1'42.295 Media. 172.759 Km/h

Classifica Sub iudice dec. n. 17 dei CCSS

Umidità	44%	ARIA	21°C
Condizioni	DRY	Pista	20°C

Penalty and Infringement

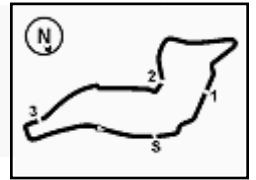
17.39	172	DL Racing	Time Penalty +5 sec - Causing a collision with car 20
17.45	9	Oregon Team	Time Penalty +1.854 sec - Incorrect driver change
17.45	54	Imperiale Sport Car Service	Time Penalty +0.441 sec - Incorrect driver change
17.57	63	VSR	Time Penalty +25 sec
20.54	206	VSR	Time Penalty +5 sec - Stewards dec. n. 13
20.55	234	GDL Racing	Time Penalty +5 sec - Stewards dec. n. 14

Stewards : Valerio Brizzolari Marino Tassinari Nicola Cadei

28/10/2023 Inizio 17:07 Fine 18:03

Esposta alle:





Imola Circuit 4.909 m

1 / 2

ACI Racing Weekend Imola, 28-29 Ottobre 2023
Campionato Italiano Gran Turismo Sprint - Classifica di Gruppo Gara 1
Gruppo GT3

Giri 29 = 142,361 km - Media 161,592 km/h - Tempo di gara 52'51.575

Num.	Conducente 1 Concorrente	Conducente 2 Team	Auto	Classe	Giri	Tempo	Dist.	Rel.	Giro Veloce
1	19 MOULIN Baptiste (BEL) 1'42.652 VSR	LLARENA Mateo (ITA) VSR	Lamborghini Huracàn Evo 2	GT3-GT3PF	29	52'51.575			20 1'42.426
2P	54 GVAZAVA Dmitriy (KGZ) 1'43.323 IMPERIALE SPORT CAR SERVICE	DENES Philippe (USA) Imperiale Sport Car	Lamborghini Huracàn	GT3-GT3PA	29	52'59.396	7.821	7.821	21 1'42.879
3	60 PETROV Artem (ISR) VSR	CAZZANIGA Riccardo (ITA) 1'42.798 VSR	Lamborghini Huracàn Evo 2	GT3-GT3PF	29	53'03.262	11.687	3.866	7 1'42.747
4	8 TAMBURINI Carlo (ITA) BMW ITALIA CECCATO RACING	DE LUCA Francesco (ITA) 1'44.019 BMW Italia Ceccato Racing	BMW M4 GT3	GT3-GT3PA	29	53'03.405	11.830	0.143	14 1'43.015
5	52 D'AURIA Jean-Luc (CHE) AF CORSE	WHITE Stuart (ZAF) 1'43.236 AF Corse	Ferrari 488	GT3-GT3PF	29	53'03.603	12.028	0.198	10 1'42.616
6P	9 DELEDDA Alessio (ITA) 1'43.807 OREGON TEAM	PULCINI Leonardo (ITA) Oregon Team	Lamborghini Huracàn	GT3-GT3PF	29	53'11.312	19.737	7.709	17 1'42.820
7	55 GNOS Axel (CHE) 1'43.777 NOVA RACE EVENTS	GRECO Matteo (ITA) Nova Race Events	Honda NSX	GT3-GT3PA	29	53'11.878	20.303	0.566	17 1'43.434
8	23 MAZZOLA Rocco (ITA) BEST LAP	COLUCCIO Luigi (ITA) 1'44.071 Best Lap	Ferrari 488	GT3-GT3PA	29	53'12.434	20.859	0.556	14 1'43.784
9	3 BIAGI Thomas (SMR) EASY RACE	PONZIO Riccardo (ITA) 1'44.041 Easy Race	Ferrari 296	GT3-GT3PF	29	53'15.658	24.083	3.224	11 1'43.596
10	16 CIGLIA Massimo (ITA) IMPERIALE SPORT CAR SERVICE	FASCICOLO Giuseppe (ITA) 1'45.265 Imperiale Sport Car	Lamborghini Huracàn Evo 1	GT3-GT3AM	29	53'21.219	29.644	5.561	13 1'44.268
11P	63 LIBERATI Edoardo (ITA) VSR	MICHELOTTO Mattia (ITA) 1'42.619 VSR	Lamborghini Huracàn Evo 2	GT3-GT3PF	29	53'21.222	29.647	0.003	7 1'42.297
12	77 MAGNONI Luca (ITA) 1'45.370 NOVA RACE EVENTS	BODELLINI Andrea (ITA) Nova Race Events	Honda NSX	GT3-GT3AM	29	53'21.566	29.991	0.344	23 1'44.955
13	51 NURMI Luka (FIN) AF CORSE	CASTRO Jules (BEL) 1'43.115 AF Corse	Ferrari 488	GT3-GT3PA	29	55'38.912	2'47.337	2'17.346	10 1'42.542
14	20 SCHIAVONI Claudio (ITA) 1'50.061 IRON LYNX	CRESSONI Matteo (ITA) Iron Lynx	Lamborghini Huracàn Evo 2	GT3-GT3PA	27	53'23.762	2 Giri	2 Giri	20 1'42.684
15	7 KLINGMANN Jens (DEU) BMW ITALIA CECCATO RACING	SPENGLER Bruno (CAN) 1'43.046 BMW Italia Ceccato Racing	BMW M4 GT3	GT3-GT3PF	25	44'39.062	4 Giri	2 Giri	14 1'42.295
16	6 SANDRUCCI Gustavo (ITA) AKM MOTORSPORT	KELSTRUP Georg (DNK) 1'43.861 AKM Motorsport	Mercedes SLS AMG	GT3-GT3PA	24	43'17.564	5 Giri	1 Giro	12 1'43.646

Partenti: 16 Classificati: 16 Non Classificati: 0 Ritirati: 0 Non Partiti: 0

Giro Veloce N. 14 Num. 7 Jens Klingmann Tempo 1'42.295 Media. 172,759 Km/h

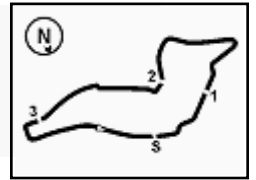
Direttore di Gara : Massimiliano Ghinassi

Direttore di Prova : Alessandro Ferrari

28/10/2023 Inizio 17:07 Fine 18:03

Esposta alle:





Imola Circuit 4.909 m

2 / 2

ACI Racing Weekend Imola, 28-29 Ottobre 2023
Campionato Italiano Gran Turismo Sprint - Classifica di Gruppo Gara 1
Gruppo GTCup

Giri 29 = 142,361 km - Media 158,590 km/h - Tempo di gara 53'51.605

Num.	Conduattore 1 Concorrente	Conduattore 2 Team	Auto	Classe	Giri	Tempo	Dist.	Rel.	Giro Veloce
1	163 STADSBADER Gilles (BEL) VSR	RANDAZZO Piergiacomo (ITA) 1'46.199 VSR	Lamborghini Huracàn ST	GTC-GTCP	29	53'51.605		8	1'45.147
2	199 MAGGI Giorgio (CHE) COLAVITA GIOVANNI	COLAVITA Leonardo (ITA) 1'46.019 Double TT Racing	Ferrari 488	GTC-GTCP	28	51'33.626	1 Giro	1 Giro	7 1'45.478
3	290 SCARPETTA Vincenzo (ITA) FORMULA RACING	Formula Racing	Ferrari 488	GTC-GTCA	28	53'04.553	1 Giro	1'30.927	10 1'45.858
4	106 POLLINI Giacomo (ITA) POLLINI GIACOMO	POLLINI Matteo (ITA) 1'48.130 Giacomo Race	Lamborghini Huracàn	GTC-GTCP	28	53'09.509	1 Giro	4.956	13 1'45.603
5P	172 VEBSTER Daniel (SWE) 1'46.381 DL RACING	SEGÙ Luca (ITA) Lamborghini Roma DL Racing	Lamborghini Huracàn	GTC-GTCP	28	53'10.970	1 Giro	1.461	28 1'45.748
6	271 LIANA Nicolò (ITA) EBIMOTORS	VALORI Ronnie (ITA) 1'47.491 Ebimotors	Porsche 991.2 GT3 Cup	GTC-GTCA	28	53'11.346	1 Giro	0.376	5 1'46.790
7	222 PASTORELLI Luca (ITA) KRYPTON MOTORSPORT	PEZZUCCHI Stefano (ITA) 1'47.572 Krypton Motorsport	Porsche 992	GTC-GTCA	28	53'12.844	1 Giro	1.498	8 1'46.210
8P	206 ZANON Ignazio (ITA) VSR	VSR	Lamborghini Huracàn ST	GTC-GTCA	28	53'15.605	1 Giro	2.761	12 1'45.957
9P	234 CROCCOLINO Filippo (ITA) GDL RACING	LUVISI Matteo (ITA) 1'48.116 GDL Racing	Porsche 991	GTC-GTCA	28	53'16.014	1 Giro	0.409	5 1'46.420
10	247 CARMINATI Ettore (ITA) CARMINATI ETTORE	CRM Motorsport	Lamborghini Huracàn	GTC-GTCA	28	53'22.449	1 Giro	6.435	11 1'47.744
11	248 ALESSANDRI Pierluigi (ITA) DL RACING	Lamborghini Roma DL Racing	Lamborghini Huracàn	GTC-GTCA	28	53'23.028	1 Giro	0.579	24 1'47.923
12	203 PAPI Cosimo (ITA) EBIMOTORS	PERONI Costantino (ITA) 1'48.629 Ebimotors	Porsche 991.2 GT3 Cup	GTC-GTCA	28	53'23.345	1 Giro	0.317	7 1'45.993
13	296 DEL COL Leonardo (ITA) EASY RACE	PIERANTONI Emiliano (ITA) 1'50.342 Easy Race	Ferrari 488	GTC-GTCA	28	53'28.546	1 Giro	5.201	9 1'47.442
14	202 OLIVA Gaetano (ITA) 1'48.332 HC RACING	D'AURIA Ferdinando (ITA) HC Racing	Lamborghini Huracàn	GTC-GTCA	28	53'38.041	1 Giro	9.495	23 1'48.278
15	223 LOCANTO Diego (ITA) DL RACING	CASSARÀ Marco (ITA) 1'48.627 DL Racing	Lamborghini Huracàn	GTC-GTCA	28	53'38.952	1 Giro	0.911	5 1'48.496
16	272 RIVA Giacomo (ITA) 1'47.857 DL RACING	FABI Alessandro (ITA) Lamborghini Roma DL Racing	Lamborghini Huracàn	GTC-GTCA	28	53'48.207	1 Giro	9.255	15 1'47.509
17	208 PRIVITELIO Luciano (SMR) IRON LYNX	Iron Lynx	Lamborghini Huracàn ST Evo 2	GTC-GTCA	27	53'19.582	2 Giri	1 Giro	20 1'50.210
18	233 ABBATI Massimo (ITA) GRISI ALBERTO	GRISI Alberto (ITA) 1'53.756 Porsche 991	Porsche 991	GTC-GTCA	27	53'28.536	2 Giri	8.954	10 1'50.047
----- Non Classificati -----									
RIT	112 DI GIUSTO Mattia (ITA) 1'45.706 OMBRA RACING	CECOTTO Jonathan (MCO) Ombra Racing	Porsche 992	GTC-GTCP	18	33'26.814	11 Giri		15 1'45.363
RIT	209 MALERBA Fabio (ITA) IRON LYNX	MALERBA Bruno (ITA) Iron Lynx	Lamborghini Huracàn	GTC-GTCA	17	33'20.523	12 Giri		10 1'48.261

 Partenti: 20 Classificati: 18 Non Classificati: 0 Ritirati: 2 Non Partiti: 0
 Giro Veloce N. 8 Num. 163 Gilles Stadsbader Tempo 1'45.147 Media. 168,073 Km/h

Umidità	44%	ARIA	21°C
Condizioni	DRY	Pista	20°C

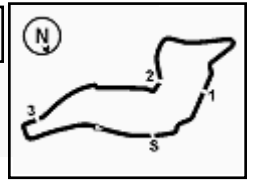
Direttore di Gara : Massimiliano Ghinassi

Direttore di Prova : Alessandro Ferrari

28/10/2023 Inizio 17:07 Fine 18:03

Esposta alle:




ACI Racing Weekend Imola, 28-29 Ottobre 2023
Campionato Italiano Gran Turismo Sprint - Classifica di Classe Gara 1
Classe GTCUP AM

Giri 28 = 137,452 km - Media 155,384 km/h - Tempo di gara 53'04.553

Num.	Conduattore 1 Concorrente	Conduattore 2 Team	Auto	Giri	Tempo	Dist.	Rel.	Giro Veloce
1	290 SCARPETTA Vincenzo (ITA) FORMULA RACING	Formula Racing	Ferrari 488	28	53'04.553		10	1'45.858
2	271 LIANA Nicolò (ITA) EBIMOTORS	VALORI Ronnie (ITA) 1'47.491 Ebimotors	Porsche 991.2 GT3 Cup	28	53'11.346	6.793	6.793	5 1'46.790
3	222 PASTORELLI Luca (ITA) KRYPTON MOTORSPORT	PEZZUCCHI Stefano (ITA) 1'47.572 Krypton Motorsport	Porsche 992	28	53'12.844	8.291	1.498	8 1'46.210
4P	206 ZANON Ignazio (ITA) VSR	VSR	Lamborghini Huracán ST	28	53'15.605	11.052	2.761	12 1'45.957
5P	234 CROCCOLINO Filippo (ITA) GDL RACING	LUVISI Matteo (ITA) 1'48.116 GDL Racing	Porsche 991	28	53'16.014	11.461	0.409	5 1'46.420
6	247 CARMINATI Ettore (ITA) CARMINATI ETTORE	CRM Motorsport	Lamborghini Huracán	28	53'22.449	17.896	6.435	11 1'47.744
7	248 ALESSANDRI Pierluigi (ITA) DL RACING	Lamborghini Roma DL Racing	Lamborghini Huracán	28	53'23.028	18.475	0.579	24 1'47.923
8	203 PAPI Cosimo (ITA) EBIMOTORS	PERONI Costantino (ITA) 1'48.629 Ebimotors	Porsche 991.2 GT3 Cup	28	53'23.345	18.792	0.317	7 1'45.993
9	296 DEL COL Leonardo (ITA) EASY RACE	PIERANTONI Emiliano (ITA) 1'50.342 Easy Race	Ferrari 488	28	53'28.546	23.993	5.201	9 1'47.442
10	202 OLIVA Gaetano (ITA) 1'48.332 HC RACING	D'AURIA Ferdinando (ITA) HC Racing	Lamborghini Huracán	28	53'38.041	33.488	9.495	23 1'48.278
11	223 LOCANTO Diego (ITA) DL RACING	CASSARÀ Marco (ITA) 1'48.627 DL Racing	Lamborghini Huracán	28	53'38.952	34.399	0.911	5 1'48.496
12	272 RIVA Giacomo (ITA) 1'47.857 DL RACING	FABI Alessandro (ITA) Lamborghini Roma DL Racing	Lamborghini Huracán	28	53'48.207	43.654	9.255	15 1'47.509
13	208 PRIVITELIO Luciano (SMR) IRON LYNX	Iron Lynx	Lamborghini Huracán ST Evo 2	27	53'19.582	1 Giro	1 Giro	20 1'50.210
14	233 ABBATI Massimo (ITA) GRISI ALBERTO	GRISI Alberto (ITA) 1'53.756	Porsche 991	27	53'28.536	1 Giro	8.954	10 1'50.047
----- Non Classificati -----								
RIT	209 MALERBA Fabio (ITA) IRON LYNX	MALERBA Bruno (ITA) Iron Lynx	Lamborghini Huracán	17	33'20.523	11 Giri		10 1'48.261

Partenti: 15 Classificati: 14 Non Classificati: 0 Ritirati: 1 Non Partiti: 0

Giro Veloce N. 10 Num. 290 Vincenzo Scarpetta Tempo 1'45.858 Media. 166,944 Km/h

Classe GTCUP PRO AM

Giri 29 = 142,361 km - Media 158,590 km/h - Tempo di gara 53'51.605

Num.	Conduattore 1 Concorrente	Conduattore 2 Team	Auto	Giri	Tempo	Dist.	Rel.	Giro Veloce
1	163 STADSBADER Gilles (BEL) VSR	RANDAZZO Piergiacomo (ITA) 1'46.199 VSR	Lamborghini Huracán ST	29	53'51.605		8	1'45.147
2	199 MAGGI Giorgio (CHE) COLAVITA GIOVANNI	COLAVITA Leonardo (ITA) 1'46.019 Double TT Racing	Ferrari 488	28	51'33.626	1 Giro	1 Giro	7 1'45.478
3	106 POLLINI Giacomo (ITA) POLLINI GIACOMO	POLLINI Matteo (ITA) 1'48.130 Giacomo Race	Lamborghini Huracán	28	53'09.509	1 Giro	1'35.883	13 1'45.603
4P	172 WEBSTER Daniel (SWE) 1'46.381 DL RACING	SEGÙ Luca (ITA) Lamborghini Roma DL Racing	Lamborghini Huracán	28	53'10.970	1 Giro	1.461	28 1'45.748
----- Non Classificati -----								
RIT	112 DI GIUSTO Mattia (ITA) 1'45.706 OMBRA RACING	CECOTTO Jonathan (MCO) Ombra Racing	Porsche 992	18	33'26.814	11 Giri		15 1'45.363

Partenti: 5 Classificati: 4 Non Classificati: 0 Ritirati: 1 Non Partiti: 0

Giro Veloce N. 8 Num. 163 Gilles Stadsbader Tempo 1'45.147 Media. 168,073 Km/h

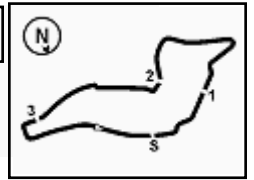
Direttore di Gara : Massimiliano Ghinassi

Direttore di Prova : Alessandro Ferrari

Inizio 28/10/2023 17:07 Fine 18:03

Esposta alle:




ACI Racing Weekend Imola, 28-29 Ottobre 2023
Campionato Italiano Gran Turismo Sprint - Classifica di Classe Gara 1
Gruppo GT3 / Classe GT3 AM

Giri 29 = 142,361 km - Media 160,095 km/h - Tempo di gara 53'21.219

Num.	Conducente 1 Concorrente	Conducente 2 Team	Auto	Giri	Tempo	Dist.	Rel.	Giro Veloce
1	16 CIGLIA Massimo (ITA) IMPERIALE SPORT CAR SERVICE	FASCICOLO Giuseppe (ITA) 1'45.265 Imperiale Sport Car	Lamborghini Huracán Evo 1	29	53'21.219			13 1'44.268
2	77 MAGNONI Luca (ITA) 1'45.370 NOVA RACE EVENTS	BODELLINI Andrea (ITA) Nova Race Events	Honda NSX	29	53'21.566	0.347	0.347	23 1'44.955

Partenti: 2 Classificati: 2 Non Classificati: 0 Ritirati: 0 Non Partiti: 0

Giro Veloce N. 13 Num. 16 Massimo Ciglia Tempo 1'44.268 Media. 169,490 Km/h

Gruppo GT3 / Classe GT3 PRO AM

Giri 29 = 142,361 km - Media 161,194 km/h - Tempo di gara 52'59.396

Num.	Conducente 1 Concorrente	Conducente 2 Team	Auto	Giri	Tempo	Dist.	Rel.	Giro Veloce
1P	54 GVAZAVA Dmitriy (KGZ) 1'43.323 IMPERIALE SPORT CAR SERVICE	DENES Philippe (USA) Imperiale Sport Car	Lamborghini Huracán	29	52'59.396			21 1'42.879
2	8 TAMBURINI Carlo (ITA) BMW ITALIA CECCATO RACING	DE LUCA Francesco (ITA) 1'44.019 BMW Italia Ceccato Racing	BMW M4 GT3	29	53'03.405	4.009	4.009	14 1'43.015
3	55 GNOS Axel (CHE) 1'43.777 NOVA RACE EVENTS	GRECO Matteo (ITA) Nova Race Events	Honda NSX	29	53'11.878	12.482	8.473	17 1'43.434
4	23 MAZZOLA Rocco (ITA) BEST LAP	COLUCCIO Luigi (ITA) 1'44.071 Best Lap	Ferrari 488	29	53'12.434	13.038	0.556	14 1'43.784
5	51 NURMI Luka (FIN) AF CORSE	CASTRO Jules (BEL) 1'43.115 AF Corse	Ferrari 488	29	55'38.912	2'39.516	2'26.478	10 1'42.542
6	20 SCHIAVONI Claudio (ITA) 1'50.061 IRON LYNX	CRESSONI Matteo (ITA) Iron Lynx	Lamborghini Huracán Evo 2	27	53'23.762	2 Giri	2 Giri	20 1'42.684
7	6 SANDRUCCI Gustavo (ITA) AKM MOTORSPORT	KELSTRUP Georg (DNK) 1'43.861 AKM Motorsport	Mercedes SLS AMG	24	43'17.564	5 Giri	3 Giri	12 1'43.646

Partenti: 7 Classificati: 7 Non Classificati: 0 Ritirati: 0 Non Partiti: 0

Giro Veloce N. 10 Num. 51 Luka Nurmi Tempo 1'42.542 Media. 172,343 Km/h

Gruppo GT3 / Classe GT3 PRO

Giri 29 = 142,361 km - Media 161,592 km/h - Tempo di gara 52'51.575

Num.	Conducente 1 Concorrente	Conducente 2 Team	Auto	Giri	Tempo	Dist.	Rel.	Giro Veloce
1	19 MOULIN Baptiste (BEL) 1'42.652 VSR	LLARENA Mateo (ITA) VSR	Lamborghini Huracán Evo 2	29	52'51.575			20 1'42.426
2	60 PETROV Artem (ISR) VSR	CAZZANIGA Riccardo (ITA) 1'42.798 VSR	Lamborghini Huracán Evo 2	29	53'03.262	11.687	11.687	7 1'42.747
3	52 D'AURIA Jean-Luc (CHE) AF CORSE	WHITE Stuart (ZAF) 1'43.236 AF Corse	Ferrari 488	29	53'03.603	12.028	0.341	10 1'42.616
4P	9 DELEDDA Alessio (ITA) 1'43.807 OREGON TEAM	PULCINI Leonardo (ITA) Oregon Team	Lamborghini Huracán	29	53'11.312	19.737	7.709	17 1'42.820
5	3 BIAGI Thomas (SMR) EASY RACE	PONZIO Riccardo (ITA) 1'44.041 Easy Race	Ferrari 296	29	53'15.658	24.083	4.346	11 1'43.596
6P	63 LIBERATI Edoardo (ITA) VSR	MICHELOTTO Mattia (ITA) 1'42.619 VSR	Lamborghini Huracán Evo 2	29	53'21.222	29.647	5.564	7 1'42.297
7	7 KLINGMANN Jens (DEU) BMW ITALIA CECCATO RACING	SPEGLER Bruno (CAN) 1'43.046 BMW Italia Ceccato Racing	BMW M4 GT3	25	44'39.062	4 Giri	4 Giri	14 1'42.295

Partenti: 7 Classificati: 7 Non Classificati: 0 Ritirati: 0 Non Partiti: 0

Giro Veloce N. 14 Num. 7 Jens Klingmann Tempo 1'42.295 Media. 172,759 Km/h

Umidità	44%	ARIA	21°C
Condizioni	DRY	Pista	20°C

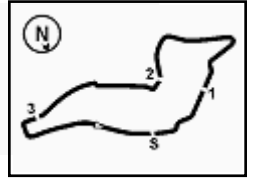
Direttore di Gara : Massimiliano Ghinassi

Direttore di Prova : Alessandro Ferrari

28/10/2023 Inizio 17:07 Fine 18:03

Esposta alle:





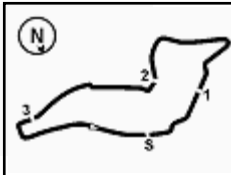
Imola Circuit 4.909 m

ACI Racing Weekend Imola, 28-29 Ottobre 2023
Campionato Italiano Gran Turismo Sprint - Contagiri Gara 1

Giro																														
	1	2	3	4	5	6	7	8	9	10	11	12	13	14	15	16	17	18	19	20	21	22	23	24	25	26	27	28	29	
1	63	63	63	63	63	63	63	63	63	63	63	63	63	63	63	63	7	19	19	19	19	19	19	19	19	19	19	19	19	
2	7	7	7	7	7	7	7	7	7	7	7	7	7	7	7	7	63	60	60	60	60	60	60	60	60	60	60	60	63	63
3	19	19	19	19	19	19	19	19	19	19	19	19	19	19	52	52	8	19	7	7	7	7	7	7	7	63	63	60	54	
4	60	60	60	60	60	60	60	60	60	60	60	60	60	60	52	8	8	163	60	63	63	63	63	63	63	63	54	54	60	60
5	52	52	52	52	52	52	52	52	52	52	52	52	51	23	163	52	8	8	8	8	8	8	8	54	54	54	8	8	8	8
6	51	8	51	51	51	51	51	51	51	51	51	51	8	16	106	19	52	52	54	54	54	54	8	8	8	52	52	52	52	
7	8	51	8	8	8	8	8	8	8	8	8	8	6	163	203	60	54	54	52	52	52	52	52	52	52	51	51	9	9	
8	54	54	54	54	54	54	54	54	54	54	54	54	23	203	19	106	51	51	51	51	51	51	51	51	51	51	55	55	55	55
9	3	3	3	3	3	3	3	3	3	3	3	3	16	290	60	54	55	55	55	55	55	55	55	55	55	55	9	9	23	23
10	55	55	55	55	55	55	55	55	55	55	55	55	163	106	23	51	6	6	6	6	6	6	6	6	6	9	23	23	51	3
11	9	9	9	9	9	9	9	9	9	9	9	9	77	19	54	55	23	9	9	9	9	9	9	9	9	23	16	16	3	16
12	23	23	23	23	23	23	23	23	23	6	6	6	199	51	51	6	9	23	23	23	23	23	23	23	16	3	3	77	77	
13	6	6	6	6	6	6	6	6	6	23	23	23	203	60	55	23	163	16	16	16	16	16	16	16	16	3	77	77	16	163
14	16	16	16	16	16	16	16	16	16	16	16	16	16	290	6	16	9	16	163	163	163	163	163	163	3	77	163	163	199	51
15	77	77	77	77	163	163	163	163	163	163	163	163	106	247	6	16	199	199	199	199	199	3	3	77	163	199	199	163		
16	163	163	163	163	77	77	77	77	77	77	77	77	60	54	9	199	77	77	3	3	77	77	163	199	106	290	290			
17	199	199	199	199	199	199	199	199	199	199	199	199	54	202	209	77	3	3	3	77	77	199	199	199	106	290	172	172		
18	112	112	112	112	112	112	112	112	112	112	112	203	296	55	199	112	112	112	106	106	106	106	106	106	290	206	106	106		
19	20	234	234	234	234	203	203	203	203	203	203	290	247	9	77	3	106	106	290	290	290	290	290	290	206	172	206	206		
20	234	203	203	203	203	234	290	290	290	290	290	206	55	199	112	203	203	203	206	206	206	206	206	206	172	271	234	234		
21	203	290	290	290	290	290	206	206	206	206	206	106	202	209	3	290	290	290	206	203	203	172	172	172	271	234	271	271		
22	290	206	206	206	206	206	234	234	234	234	106	222	223	77	290	234	206	206	271	172	172	203	271	271	234	222	222	222		
23	206	20	222	222	222	222	222	222	222	106	234	296	9	112	234	206	234	271	172	271	271	271	203	234	222	203	203	247		
24	222	222	20	106	106	106	106	106	106	106	222	222	247	209	3	222	271	271	234	234	234	234	234	222	203	272	272	248		
25	172	172	172	172	172	172	172	172	172	172	172	271	3	233	206	222	222	172	222	222	222	222	222	203	272	247	247	203		
26	271	271	271	271	271	271	271	271	271	271	271	202	233	234	271	172	172	222	272	272	272	272	272	272	247	248	248	296		
27	202	106	106	202	202	202	202	296	296	296	296	223	222	296	172	296	272	272	247	247	247	247	247	247	248	296	296	202		
28	247	202	202	247	247	247	247	202	247	247	247	247	248	112	222	247	272	296	247	296	296	248	248	248	296	202	202	223		
29	272	247	247	272	296	296	296	247	272	272	272	209	206	206	296	247	247	296	248	248	296	296	296	296	202	223	223	272		
30	106	272	272	296	272	272	272	202	202	202	233	234	271	202	202	202	202	202	202	202	202	202	202	202	223	208	208			
31	248	296	296	223	223	223	223	223	223	223	223	223	223	112	271	172	272	248	248	248	223	223	223	223	208	233	20			
32	223	223	223	248	248	248	248	248	248	248	248	248	234	172	272	248	209	223	223	233	233	208	208	208	233	20	233			
33	296	248	248	209	209	209	209	209	209	209	209	209	208	248	248	223	223	209	233	208	208	233	233	233	20					
34	209	209	209	233	233	233	233	233	233	233	233	233	172	272	223	233	233	233	208	20	20	20	20	20	20					
35	233	233	233	208	208	208	208	208	208	208	208	208	208	272	208	208	208	208	20											
36	208	208	208	20	20	20	20	20	20	20	20	20	20	20	20	20	20	20												

Final Result			
1	19	VSR	Giri 29
2	54	IMPERIALE SPORT C	7.821
3	60	VSR	11.687
4	8	BMW ITALIA CECCAT	11.830
5	52	AF CORSE	12.028
6	9	OREGON TEAM (P)	19.737
7	55	NOVA RACE EVENTS	20.303
8	23	BEST LAP	20.859
9	3	EASY RACE	24.083
10	16	IMPERIALE SPORT C	29.644
11	63	VSR (P)	29.647
12	77	NOVA RACE EVENTS	29.991
13	163	VSR	1'00.030
14	51	AF CORSE	2'47.337
15	199	COLAVITA GIOVANNI	1 Giro
16	290	FORMULA RACING	1 Giro
17	106	POLLINI GIACOMO	1 Giro
18	172	DL RACING (P)	1 Giro
19	271	EBIMOTORS	1 Giro
20	222	KRYPTON MOTORSP	1 Giro
21	206	VSR (P)	1 Giro
22	234	GDL RACING (P)	1 Giro
23	247	CARMINATI ETTORE	1 Giro
24	248	DL RACING	1 Giro
25	203	EBIMOTORS	1 Giro
26	296	EASY RACE	1 Giro
27	202	HC RACING	1 Giro
28	223	DL RACING	1 Giro
29	272	DL RACING	1 Giro
30	208	IRON LYNX	2 Giri
31	20	IRON LYNX	2 Giri
32	233	GRISI ALBERTO	2 Giri
33	7	BMW ITALIA CECCAT	4 Giri
34	6	AKM MOTORSPORT	5 Giri
RIT	112	OMBRA RACING	11 Giri
RIT	209	IRON LYNX	12 Giri




ACI Racing Weekend Imola, 28-29 Ottobre 2023
Campionato Italiano Gran Turismo Sprint - Best Sectors & Speed Gara 1

Imola Circuit 4.909 m

CLASSIFICA

1	19 LLARENA Mateo	Lamborghini Huracàn Evo 2	Giri 29
2	54 DENES Philippe	Lamborghini Huracàn	7.821
3	60 CAZZANIGA Riccardo	Lamborghini Huracàn Evo 2	11.687
4	8 DE LUCA Francesco	BMW M4 GT3	11.830
5	52 WHITE Stuart	Ferrari 488	12.028
6	9 PULCINI Leonardo	Lamborghini Huracàn	19.737
7	55 GRECO Matteo	Honda NSX	20.303
8	23 COLUCCIO Luigi	Ferrari 488	20.859
9	3 PONZIO Riccardo	Ferrari 296	24.083
10	16 FASCICOLO Giuseppe	Lamborghini Huracàn Evo 1	29.644
11	63 MICHELOTTO Mattia	Lamborghini Huracàn Evo 2	29.647
12	77 BODELLINI Andrea	Honda NSX	29.991
13	163 RANDAZZO Piergiacomo	Lamborghini Huracàn ST	1'00.030
14	51 CASTRO Jules	Ferrari 488	2'47.337
15	199 COLAVITA Leonardo	Ferrari 488	1 Giro
16	290 SCARPETTA Vincenzo	Ferrari 488	1 Giro
17	106 POLLINI Matteo	Lamborghini Huracàn	1 Giro
18	172 SEGÙ Luca	Lamborghini Huracàn	1 Giro
19	271 VALORI Ronnie	Porsche 991.2 GT3 Cup	1 Giro
20	222 PEZZUCCHI Stefano	Porsche 992	1 Giro
21	206 ZANON Ignazio	Lamborghini Huracàn ST	1 Giro
22	234 LUVISI Matteo	Porsche 991	1 Giro
23	247 CARMINATI Ettore	Lamborghini Huracàn	1 Giro
24	248 ALESSANDRI Pierluigi	Lamborghini Huracàn	1 Giro
25	203 PERONI Costantino	Porsche 991.2 GT3 Cup	1 Giro
26	296 PIERANTONI Emiliano	Ferrari 488	1 Giro
27	202 D'AURIA Ferdinando	Lamborghini Huracàn	1 Giro
28	223 CASSARÀ Marco	Lamborghini Huracàn	1 Giro
29	272 FABI Alessandro	Lamborghini Huracàn	1 Giro
30	208 PRIVITELIO Luciano	Lamborghini Huracàn ST Evo 2	2 Giri
31	20 CRESSONI Matteo	Lamborghini Huracàn Evo 2	2 Giri
32	233 GRISI Alberto	Porsche 991	2 Giri
33	7 SPENGLER Bruno	BMW M4 GT3	4 Giri
34	6 KELSTRUP Georg	Mercedes SLS AMG	5 Giri
RIT	112 CECOTTO Jonathan	Porsche 992	11 Giri
RIT	209 MALERBA Bruno	Lamborghini Huracàn	12 Giri

SPEED

1	290 SCARPETTA Vincenzo	Ferrari 488	277,6
2	163 RANDAZZO Piergiacomo	Lamborghini Huracàn ST	276,9
3	206 ZANON Ignazio	Lamborghini Huracàn ST	275,5
4	234 LUVISI Matteo	Porsche 991	275,5
5	199 COLAVITA Leonardo	Ferrari 488	274,8
6	9 PULCINI Leonardo	Lamborghini Huracàn	274,1
7	271 VALORI Ronnie	Porsche 991.2 GT3 Cup	274,1
8	222 PEZZUCCHI Stefano	Porsche 992	273,4
9	296 PIERANTONI Emiliano	Ferrari 488	273,4
10	203 PERONI Costantino	Porsche 991.2 GT3 Cup	273,4
11	8 DE LUCA Francesco	BMW M4 GT3	272,7
12	3 PONZIO Riccardo	Ferrari 296	272,0
13	63 MICHELOTTO Mattia	Lamborghini Huracàn Evo 2	270,0
14	233 GRISI Alberto	Porsche 991	270,0
15	23 COLUCCIO Luigi	Ferrari 488	269,3
16	112 CECOTTO Jonathan	Porsche 992	269,3
17	106 POLLINI Matteo	Lamborghini Huracàn	268,7
18	77 BODELLINI Andrea	Honda NSX	268,7
19	7 SPENGLER Bruno	BMW M4 GT3	268,7
20	51 CASTRO Jules	Ferrari 488	268,0
21	54 DENES Philippe	Lamborghini Huracàn	268,0
22	202 D'AURIA Ferdinando	Lamborghini Huracàn	268,0
23	19 LLARENA Mateo	Lamborghini Huracàn Evo 2	267,3
24	20 CRESSONI Matteo	Lamborghini Huracàn Evo 2	267,3
25	60 CAZZANIGA Riccardo	Lamborghini Huracàn Evo 2	267,3
26	248 ALESSANDRI Pierluigi	Lamborghini Huracàn	267,3
27	52 WHITE Stuart	Ferrari 488	266,7
28	272 FABI Alessandro	Lamborghini Huracàn	266,0
29	247 CARMINATI Ettore	Lamborghini Huracàn	266,0
30	223 CASSARÀ Marco	Lamborghini Huracàn	266,0
31	6 KELSTRUP Georg	Mercedes SLS AMG	266,0
32	172 SEGÙ Luca	Lamborghini Huracàn	266,0
33	208 PRIVITELIO Luciano	Lamborghini Huracàn ST Evo 2	265,4
34	16 FASCICOLO Giuseppe	Lamborghini Huracàn Evo 1	264,7
35	55 GRECO Matteo	Honda NSX	264,7
36	209 MALERBA Bruno	Lamborghini Huracàn	263,4

SEG. 1

1	7 SPENGLER Bruno	21.320
2	63 MICHELOTTO Mattia	21.457
3	51 CASTRO Jules	21.470
4	60 CAZZANIGA Riccardo	21.471
5	54 DENES Philippe	21.514
6	20 CRESSONI Matteo	21.517
7	6 KELSTRUP Georg	21.537
8	19 LLARENA Mateo	21.547
9	9 PULCINI Leonardo	21.551
10	8 DE LUCA Francesco	21.569
11	52 WHITE Stuart	21.604
12	55 GRECO Matteo	21.640
13	3 PONZIO Riccardo	21.651
14	23 COLUCCIO Luigi	21.737
15	16 FASCICOLO Giuseppe	21.757
16	163 RANDAZZO Piergiacomo	21.877
17	112 CECOTTO Jonathan	21.897
18	199 COLAVITA Leonardo	21.917
19	206 ZANON Ignazio	21.930
20	106 POLLINI Matteo	21.946
21	203 PERONI Costantino	21.963
22	77 BODELLINI Andrea	21.971
23	172 SEGÙ Luca	22.066
24	290 SCARPETTA Vincenzo	22.072
25	296 PIERANTONI Emiliano	22.106
26	222 PEZZUCCHI Stefano	22.206
27	271 VALORI Ronnie	22.242
28	234 LUVISI Matteo	22.257
29	202 D'AURIA Ferdinando	22.362
30	247 CARMINATI Ettore	22.448
31	248 ALESSANDRI Pierluigi	22.482
32	272 FABI Alessandro	22.501
33	223 CASSARÀ Marco	22.578
34	209 MALERBA Bruno	22.586
35	233 GRISI Alberto	22.711
36	208 PRIVITELIO Luciano	22.814

SEG. 2

1	19 LLARENA Mateo	33.401
2	63 MICHELOTTO Mattia	33.468
3	52 WHITE Stuart	33.524
4	7 SPENGLER Bruno	33.530
5	20 CRESSONI Matteo	33.560
6	51 CASTRO Jules	33.620
7	60 CAZZANIGA Riccardo	33.711
8	55 GRECO Matteo	33.742
9	8 DE LUCA Francesco	33.774
10	54 DENES Philippe	33.781
11	9 PULCINI Leonardo	33.810
12	3 PONZIO Riccardo	33.824
13	6 KELSTRUP Georg	33.907
14	16 FASCICOLO Giuseppe	33.975
15	23 COLUCCIO Luigi	33.985
16	77 BODELLINI Andrea	34.166
17	163 RANDAZZO Piergiacomo	34.546
18	112 CECOTTO Jonathan	34.560
19	106 POLLINI Matteo	34.614
20	172 SEGÙ Luca	34.714
21	203 PERONI Costantino	34.726
22	206 ZANON Ignazio	34.807
23	199 COLAVITA Leonardo	34.835
24	290 SCARPETTA Vincenzo	34.970
25	222 PEZZUCCHI Stefano	35.022
26	234 LUVISI Matteo	35.073
27	272 FABI Alessandro	35.193
28	271 VALORI Ronnie	35.206
29	296 PIERANTONI Emiliano	35.299
30	247 CARMINATI Ettore	35.324
31	248 ALESSANDRI Pierluigi	35.352
32	202 D'AURIA Ferdinando	35.411
33	223 CASSARÀ Marco	35.814
34	209 MALERBA Bruno	35.867
35	233 GRISI Alberto	36.347
36	208 PRIVITELIO Luciano	36.416

SEG. 3

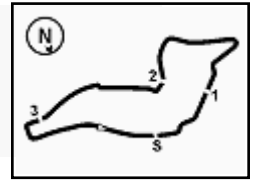
1	63 MICHELOTTO Mattia	28.703
2	9 PULCINI Leonardo	28.789
3	19 LLARENA Mateo	28.819
4	51 CASTRO Jules	28.830
5	60 CAZZANIGA Riccardo	28.882
6	52 WHITE Stuart	28.915
7	7 SPENGLER Bruno	28.965
8	54 DENES Philippe	28.969
9	20 CRESSONI Matteo	28.979
10	8 DE LUCA Francesco	29.003
11	55 GRECO Matteo	29.114
12	23 COLUCCIO Luigi	29.119
13	3 PONZIO Riccardo	29.151
14	6 KELSTRUP Georg	29.212
15	16 FASCICOLO Giuseppe	29.501
16	163 RANDAZZO Piergiacomo	29.579
17	112 CECOTTO Jonathan	29.625
18	290 SCARPETTA Vincenzo	29.652
19	199 COLAVITA Leonardo	29.719
20	222 PEZZUCCHI Stefano	29.760
21	172 SEGÙ Luca	29.796
22	77 BODELLINI Andrea	29.883
23	203 PERONI Costantino	29.884
24	206 ZANON Ignazio	29.927
25	271 VALORI Ronnie	29.936
26	234 LUVISI Matteo	29.962
27	106 POLLINI Matteo	29.971
28	223 CASSARÀ Marco	30.284
29	272 FABI Alessandro	30.287
30	248 ALESSANDRI Pierluigi	30.333
31	296 PIERANTONI Emiliano	30.353
32	209 MALERBA Bruno	30.479
33	247 CARMINATI Ettore	30.494
34	202 D'AURIA Ferdinando	30.653
35	208 PRIVITELIO Luciano	31.099
36	233 GRISI Alberto	31.101

SEG. 4

1	7 SPENGLER Bruno	18.306
2	60 CAZZANIGA Riccardo	18.340
3	19 LLARENA Mateo	18.359
4	63 MICHELOTTO Mattia	18.361
5	51 CASTRO Jules	18.369
6	8 DE LUCA Francesco	18.402
7	52 WHITE Stuart	18.424
8	54 DENES Philippe	18.426
9	20 CRESSONI Matteo	18.447
10	9 PULCINI Leonardo	18.505
11	23 COLUCCIO Luigi	18.532
12	3 PONZIO Riccardo	18.534
13	6 KELSTRUP Georg	18.561
14	55 GRECO Matteo	18.588
15	16 FASCICOLO Giuseppe	18.596
16	77 BODELLINI Andrea	18.701
17	106 POLLINI Matteo	18.760
18	163 RANDAZZO Piergiacomo	18.768
19	199 COLAVITA Leonardo	18.783
20	112 CECOTTO Jonathan	18.826
21	290 SCARPETTA Vincenzo	18.833
22	206 ZANON Ignazio	18.904
23	172 SEGÙ Luca	18.934
24	222 PEZZUCCHI Stefano	18.968
25	234 LUVISI Matteo	19.009
26	203 PERONI Costantino	19.014
27	271 VALORI Ronnie	19.050
28	248 ALESSANDRI Pierluigi	19.144
29	296 PIERANTONI Emiliano	19.145
30	202 D'AURIA Ferdinando	19.176
31	223 CASSARÀ Marco	19.199
32	247 CARMINATI Ettore	19.280
33	272 FABI Alessandro	19.293
34	209 MALERBA Bruno	19.329
35	208 PRIVITELIO Luciano	19.411
36	233 GRISI Alberto	19.536

28/10/2023





ACI Racing Weekend Imola, 28-29 Ottobre 2023

Campionato Italiano Gran Turismo Sprint - Analisi Tempi Gara 1

Imola Circuit 4.909 m

Start at 17:07'31.875

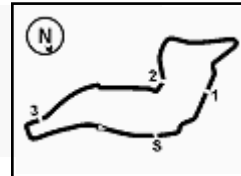
1 / 10

3 Easy Race (1'43.596)								7 BMW Italia Ceccato Racing (1'42.295)							
Giro	Seg.1	Seg.2	Seg.3	Seg.4	T. Giro	km/h	Local Time	Giro	Seg.1	Seg.2	Seg.3	Seg.4	T. Giro	km/h	Local Time
Thomas Biagi								Jens Klingmann							
1		35.670	30.743	18.778	1'51.781	227,4	17:09'23.656	1		34.329	29.442	18.474	1'46.550	228,3	17:09'18.425
2	22.031	34.544	29.810	18.761	1'45.146	265,4	17:11'08.802	2	21.560	33.739	29.220	18.306	1'42.825	265,4	17:11'01.250
3	22.010	34.784	29.559	18.638	1'44.991	265,4	17:12'53.793	3	21.590	33.959	29.251	18.393	1'43.193	267,3	17:12'44.443
4	21.912	34.323	29.663	18.670	1'44.568	266,0	17:14'38.361	4	21.508	33.601	28.990	18.459	1'42.558	265,4	17:14'27.001
5	21.946	34.227	29.534	18.614	1'44.321	264,7	17:16'22.682	5	21.606	33.742	29.182	18.319	1'42.849	266,0	17:16'09.850
6	21.888	34.137	29.521	18.575	1'44.121	264,1	17:18'06.803	6	21.558	33.805	28.991	18.355	1'42.709	266,0	17:17'52.559
7	21.938	34.006	29.465	18.599	1'44.008	263,4	17:19'50.811	7	21.456	33.766	29.026	18.326	1'42.574	266,7	17:19'35.133
8	21.857	34.115	29.496	18.589	1'44.057	263,4	17:21'34.868	8	21.470	33.717	29.204	18.394	1'42.785	266,7	17:21'17.918
9	21.986	34.159	29.166	18.534	1'43.845	262,8	17:23'18.713	9	21.481	33.648	28.970	18.338	1'42.437	266,7	17:23'00.355
10	21.834	33.824	29.433	18.790	1'43.881	262,8	17:25'02.594	10	21.320	33.636	29.109	18.483	1'42.548	266,7	17:24'42.903
11	21.814	34.020	29.151	18.611	1'43.596	263,4	17:26'46.190	11	21.466	33.604	29.622	18.354	1'43.046	266,0	17:26'25.949
12	21.651	33.998	29.437	18.542	1'43.628	263,4	17:28'29.818	12	21.379	33.640	29.031	18.474	1'42.524	267,3	17:28'08.473
13	21.732	34.255	29.366	1'55.404	3'20.757P	262,8	17:31'50.575	13	21.380	33.551	29.296	19.287	1'43.514	266,0	17:29'51.987
Riccardo Ponzio								14	21.441	33.530	28.981	18.343	1'42.295	264,1	17:31'34.282
14	42.901	34.922	30.012	18.660	2'06.495P	173,1	17:33'57.070	15	21.902	33.766	29.446	18.541	1'43.655	268,7	17:33'17.937
15	21.888	34.205	29.856	18.842	1'44.791	261,5	17:35'41.861	16	21.375	33.757	29.391	19.010	1'43.533	266,0	17:35'01.470
16	21.739	34.196	29.543	18.732	1'44.210	262,8	17:37'26.071	17	21.903	34.946	29.728	34.745	2'01.322P	268,0	17:37'02.792
17	21.970	35.077	29.710	18.885	1'45.642	265,4	17:39'11.713	Bruno Spengler							
18	22.015	34.737	30.352	19.791	1'46.895	265,4	17:40'58.608	18	1'35.988	34.829	29.605	18.724	2'59.146P	184,3	17:40'01.938
19	22.608	34.545	31.323	18.777	1'47.253	272,0	17:42'45.861	19	21.773	34.197	29.058	18.554	1'43.582	264,7	17:41'45.520
20	22.129	34.902	30.530	18.890	1'46.451	265,4	17:44'32.312	20	21.669	33.850	28.965	18.562	1'43.046	264,7	17:43'28.566
21	21.935	34.647	30.041	18.843	1'45.466	266,7	17:46'17.778	21	21.560	33.943	29.005	18.595	1'43.103	264,7	17:45'11.669
22	22.040	34.895	29.559	18.555	1'45.049	266,7	17:48'02.827	22	21.557	34.082	29.512	18.917	1'44.068	265,4	17:46'55.737
23	21.747	34.141	29.754	18.570	1'44.212	263,4	17:49'47.039	23	22.172	34.370	29.248	18.747	1'44.537	268,0	17:48'40.274
24	22.053	34.678	29.565	18.755	1'45.051	265,4	17:51'32.090	24	22.662	34.337	30.084	18.667	1'45.750	264,7	17:50'26.024
25	21.930	33.970	29.576	18.565	1'44.041	264,7	17:53'16.131	25	21.682	33.890	30.193	19.148	1'44.913	264,7	17:52'10.937
26	22.520	36.399	31.529	19.109	1'49.557	262,8	17:55'05.688	Tempo di gara 44'39.062							
27	22.871	37.807	46.973	20.534	2'08.185	251,2	17:57'13.873	8 BMW Italia Ceccato Racing (1'43.015)							
28	21.812	35.242	30.455	19.458	1'46.967	269,3	17:59'00.840	Giro	Seg.1	Seg.2	Seg.3	Seg.4	T. Giro	km/h	Local Time
29	22.721	35.744	29.635	18.593	1'46.693	264,7	18:00'47.533	Carlo Tamburini							
Tempo di gara 53'15.658								1		35.320	30.489	18.579	1'50.474	218,2	17:09'22.349
6 AKM Motorsport (1'43.646)								2	22.061	34.657	29.667	18.816	1'45.201	264,7	17:11'07.550
Giro	Seg.1	Seg.2	Seg.3	Seg.4	T. Giro	km/h	Local Time	3	22.656	34.180	29.327	18.509	1'44.672	263,4	17:12'52.222
Gustavo Sandrucci								4	21.693	34.338	29.309	18.441	1'43.781	267,3	17:14'36.003
1		35.587	31.400	19.482	1'53.935	229,3	17:09'25.810	5	21.677	34.111	29.117	18.498	1'43.403	268,0	17:16'19.406
2	22.354	34.556	30.125	18.754	1'45.789	264,7	17:11'11.599	6	21.635	34.088	29.248	18.480	1'43.451	267,3	17:18'02.857
3	22.086	34.563	29.742	18.808	1'45.199	263,4	17:12'56.798	7	21.720	34.000	29.176	18.402	1'43.298	266,7	17:19'46.155
4	21.898	34.349	29.550	18.786	1'44.583	262,8	17:14'41.381	8	21.679	33.885	29.263	18.488	1'43.315	267,3	17:21'29.470
5	21.843	34.176	29.477	18.738	1'44.234	264,1	17:16'25.615	9	21.574	34.070	29.171	18.442	1'43.257	267,3	17:23'12.727
6	22.178	34.353	29.557	18.697	1'44.785	264,7	17:18'10.400	10	21.663	33.813	29.010	18.569	1'43.055	266,7	17:24'55.782
7	21.758	34.278	29.599	18.732	1'44.367	265,4	17:19'54.767	11	21.614	33.906	29.003	18.532	1'43.055	266,0	17:26'38.837
8	21.716	34.004	29.410	18.720	1'43.850	265,4	17:21'38.617	12	21.686	34.206	29.221	18.572	1'43.685	266,7	17:28'22.522
9	21.690	34.476	29.434	18.769	1'44.369	266,0	17:23'22.986	13	21.625	33.774	29.378	18.555	1'43.332	267,3	17:30'05.854
10	21.796	34.117	29.436	18.862	1'44.211	264,7	17:25'07.197	14	21.646	33.810	29.021	18.538	1'43.015	267,3	17:31'48.869
11	21.624	34.122	29.474	18.689	1'43.909	261,5	17:26'51.106	15	21.637	33.890	29.673	18.507	1'43.707	266,0	17:33'32.576
12	21.537	34.177	29.371	18.561	1'43.646	262,8	17:28'34.752	16	21.569	33.930	29.146	35.320	1'59.965P	266,0	17:35'32.541
13	21.770	34.332	30.093	18.762	1'44.957	263,4	17:30'19.709	Francesco De Luca							
14	21.970	34.177	29.212	1'24.393	2'49.752P	261,5	17:33'09.461	17	1'23.704	34.724	29.738	18.810	2'46.976P	184,0	17:38'19.517
Georg Kelstrup								18	22.070	34.598	30.808	19.331	1'46.807	268,0	17:40'06.324
15	36.665	34.423	29.846	18.971	1'59.905P	186,9	17:35'09.366	19	21.863	34.642	29.837	18.694	1'45.036	266,7	17:41'51.360
16	21.834	34.228	29.534	18.771	1'44.367	263,4	17:36'53.733	20	21.919	34.278	29.393	18.641	1'44.231	268,0	17:43'35.591
17	21.913	34.149	30.039	18.643	1'44.744	262,1	17:38'38.477	21	21.707	34.409	29.428	18.638	1'44.182	266,7	17:45'19.773
18	21.704	34.061	29.646	18.697	1'44.108	263,4	17:40'22.585	22	21.819	34.218	29.362	18.620	1'44.019	268,0	17:47'03.792
19	21.658	34.691	29.335	18.827	1'44.511	264,7	17:42'07.096	23	21.787	35.178	29.453	18.593	1'45.011	267,3	17:48'48.803
20	22.330	35.256	29.473	18.661	1'45.720	264,7	17:43'52.816	24	21.913	34.748	29.909	19.492	1'46.062	270,0	17:50'34.865
21	22.249	34.360	29.497	18.758	1'44.864	264,7	17:45'37.680	25	22.095	34.735	30.318	18.668	1'45.816	272,7	17:52'20.681
22	21.679	33.926	29.541	18.715	1'43.861	264,1	17:47'21.541	26	21.939	34.378	30.509	19.291	1'46.117	272,0	17:54'06.798
23	21.613	33.907	29.701	18.781	1'44.002	264,7	17:49'05.543	27	34.082	1'08.254	51.093	21.100	2'54.529	258,4	17:57'01.327
24	21.752	33.927	29.488	18.729	1'43.896	263,4	17:50'49.439	28	22.293	35.226	29.930	18.790	1'46.239	272,0	17:58'47.566
Tempo di gara 43'17.564								29	22.491	34.993	30.955	19.275	1'47.714	269,3	18:00'35.280

28/10/2023

P = Box In/Out - C = Tempo Invalidato





ACI Racing Weekend Imola, 28-29 Ottobre 2023

Campionato Italiano Gran Turismo Sprint - Analisi Tempi Gara 1

Imola Circuit 4.909 m

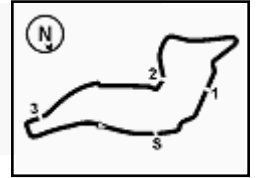
Start at 17:07'31.875

2 / 10

9 Oregon Team (1'42.820)								Tempo di gara 53'03.405							
Giro	Seg.1	Seg.2	Seg.3	Seg.4	T. Giro	km/h	Local Time								
Alessio Deledda								25	22.085	35.248	30.962	18.852	1'47.147	262,1	17:53'11.613
1		35.703	30.321	19.050	1'52.894	229,8	17:09'24.769	26	22.263	36.606	31.514	19.487	1'49.870	261,5	17:55'01.483
2	22.153	34.757	29.869	19.067	1'45.846	266,7	17:11'10.615	27	24.748	38.323	47.396	20.608	2'11.075	218,2	17:57'12.558
3	22.094	34.595	29.452	18.958	1'45.099	268,7	17:12'55.714	28	22.421	35.611	31.954	19.715	1'49.701	262,1	17:59'02.259
4	21.948	34.553	29.228	18.799	1'44.528	264,1	17:14'40.242	29	22.867	36.637	31.926	19.405	1'50.835	264,1	18:00'53.094
5	21.881	34.347	29.365	18.799	1'44.392	264,7	17:16'24.634	Tempo di gara 53'21.219							
6	22.014	34.375	29.460	18.592	1'44.441	264,7	17:18'09.075	19 VSR (1'42.426)							
7	21.805	34.181	29.260	18.714	1'43.960	265,4	17:19'53.035	Giro	Seg.1	Seg.2	Seg.3	Seg.4	T. Giro	km/h	Local Time
8	21.697	34.323	29.259	18.666	1'43.945	264,1	17:21'36.980	Baptiste Moulin							
9	21.786	34.238	29.100	18.683	1'43.807	264,7	17:23'20.787	1		34.498	29.471	18.752	1'47.574	226,4	17:09'19.449
10	21.985	34.303	29.160	18.759	1'44.207	264,7	17:25'04.994	2	21.753	33.802	29.188	18.674	1'43.417	262,8	17:11'02.866
11	21.977	34.366	29.205	18.727	1'44.275	266,0	17:26'49.269	3	21.617	33.641	29.162	18.685	1'43.105	264,1	17:12'45.971
12	21.734	34.213	29.298	18.616	1'43.861	267,3	17:28'33.130	4	21.727	33.568	28.852	18.505	1'42.652	262,8	17:14'28.623
13	21.758	34.572	29.725	1'37.122	3'03.177P	264,7	17:31'36.307	5	21.758	33.584	28.948	18.583	1'42.873	264,7	17:16'11.496
Leonardo Pulcini								6	21.606	33.467	29.060	19.083	1'43.216	264,7	17:17'54.712
14	36.480	34.271	29.429	18.567	1'58.747P	185,6	17:33'35.054	7	21.608	33.816	28.872	18.573	1'42.869	263,4	17:19'37.581
15	21.814	34.083	29.875	18.710	1'44.482	266,7	17:35'19.536	8	21.649	33.401	30.381	18.536	1'43.967	264,1	17:21'21.548
16	21.585	34.342	29.099	18.547	1'43.573	266,0	17:37'03.109	9	21.698	33.662	29.057	18.564	1'42.981	261,5	17:23'04.529
17	21.675	33.838	28.800	18.507	1'42.820	266,0	17:38'45.929	10	21.846	33.749	29.008	18.814	1'43.417	262,1	17:24'47.946
18	21.551	33.880	28.789	18.839	1'43.059	268,7	17:40'28.988	11	21.576	33.862	29.100	18.841	1'43.379	262,8	17:26'31.325
19	21.698	33.896	28.872	18.528	1'42.994	267,3	17:42'11.982	12	21.766	33.738	29.109	18.538	1'43.151	262,1	17:28'14.476
20	21.636	34.260	28.924	18.652	1'43.472	269,3	17:43'55.454	13	21.783	34.098	29.067	18.656	1'43.604	266,0	17:29'58.080
21	21.564	34.109	28.879	18.505	1'43.057	268,7	17:45'38.511	14	21.783	34.020	29.185	1'22.996	2'47.984P	262,1	17:32'46.064
22	21.664	34.222	28.867	18.814	1'43.567	268,7	17:47'22.078	Mateo Larena							
23	21.699	34.257	29.031	18.908	1'43.895	268,0	17:49'05.973	15	36.723	35.275	30.080	18.545	2'00.623P	184,3	17:34'46.687
24	21.754	34.096	29.186	18.884	1'43.920	267,3	17:50'49.893	16	21.800	33.651	29.144	18.397	1'42.992	262,8	17:36'29.679
25	21.564	33.810	29.691	18.554	1'43.619	268,0	17:52'33.512	17	21.733	33.884	29.167	18.493	1'43.277	262,8	17:38'12.956
26	21.560	34.017	35.050	19.960	1'50.587	267,3	17:54'24.099	18	22.498	34.854	28.966	18.418	1'44.736	264,1	17:39'57.692
27	25.447	1'06.625	50.656	19.633	2'42.361	259,6	17:57'06.460	19	21.851	33.660	28.833	18.446	1'42.790	263,4	17:41'40.482
28	22.850	34.583	30.388	20.462	1'48.283	274,1	17:58'54.743	20	21.691	33.520	28.819	18.396	1'42.426	265,4	17:43'22.908
29	22.409	34.967	30.212	19.002	1'46.590	269,3	18:00'41.333	21	21.570	33.841	29.591	18.834	1'43.836	265,4	17:45'06.744
Tempo di gara 53'09.458 + 1.854Pen								22	22.324	34.013	29.210	18.496	1'44.043	266,0	17:46'50.787
16 Imperiale Sport Car Service (1'44.268)								Tempo di gara 53'09.458 + 1.854Pen							
Giro	Seg.1	Seg.2	Seg.3	Seg.4	T. Giro	km/h	Local Time								
Massimo Ciglia								23	21.547	33.880	29.951	19.102	1'44.480	267,3	17:48'35.267
1		35.477	30.749	19.331	1'54.247	226,9	17:09'26.122	24	21.767	33.695	29.629	18.711	1'43.802	264,7	17:50'19.069
2	22.602	34.727	30.112	18.952	1'46.393	264,7	17:11'12.515	25	22.061	33.645	29.262	18.359	1'43.327	264,7	17:52'02.396
3	22.121	34.551	30.047	18.828	1'45.547	263,4	17:12'58.062	26	21.557	33.451	28.828	18.675	1'42.511	265,4	17:53'44.907
4	22.381	34.450	29.995	18.851	1'45.677	262,1	17:14'43.739	27	48.128	1'09.935	52.151	21.992	3'12.206	65,3	17:56'57.113
5	22.228	34.506	29.905	18.809	1'45.448	262,1	17:16'29.187	28	21.849	33.749	28.973	18.456	1'43.027	260,9	17:58'40.140
6	22.078	34.424	29.712	18.705	1'44.919	261,5	17:18'14.106	29	21.603	33.743	29.455	18.509	1'43.310	262,1	18:00'23.450
7	22.008	34.218	29.573	18.762	1'44.561	261,5	17:19'58.667	Tempo di gara 52'51.575							
8	22.051	34.132	29.640	18.707	1'44.530	262,1	17:21'43.197	20 Iron Lynx (1'42.684)							
9	22.167	34.298	29.501	18.651	1'44.617	261,5	17:23'27.814	Giro	Seg.1	Seg.2	Seg.3	Seg.4	T. Giro	km/h	Local Time
10	22.282	33.975	29.533	18.770	1'44.560	262,1	17:25'12.374	Claudio Schiavoni							
11	21.757	33.987	29.844	18.784	1'44.372	260,9	17:26'56.746	1		37.598	31.544	19.858	1'59.080	225,0	17:09'30.955
12	21.868	34.242	29.634	18.637	1'44.381	262,8	17:28'41.127	2	24.050	36.753	31.149	19.401	1'51.353	231,8	17:11'22.308
13	21.970	34.117	29.547	18.634	1'44.268	262,8	17:30'25.395	3	22.929	35.761	31.886	19.663	1'50.239	264,1	17:13'12.547
14	22.174	34.540	29.744	18.596	1'45.054	262,8	17:32'10.449	4	51.251	39.145	32.374	20.500	2'23.270	261,5	17:15'35.817
15	21.849	34.330	29.692	1'32.956	2'58.827P	262,1	17:35'09.276	5	24.450	37.467	32.653	1'12.207	2'46.777P	249,4	17:18'22.594
Giuseppe Fascicolo								6	39.257	36.583	30.966	19.630	2'06.436P	180,9	17:20'29.030
16	36.850	35.244	30.167	19.118	2'01.379P	185,2	17:37'10.655	7	22.994	35.844	31.541	19.682	1'50.061	261,5	17:22'19.091
17	22.797	35.221	30.271	19.066	1'47.355	262,8	17:38'58.010	8	23.886	38.222	31.510	20.161	1'53.779	238,4	17:24'12.870
18	22.443	35.639	30.574	18.717	1'47.373	261,5	17:40'45.383	9	23.805	39.036	32.005	19.979	1'54.825	259,0	17:26'07.695
19	22.462	34.839	30.091	19.072	1'46.464	260,2	17:42'31.847	10	23.560	36.297	32.042	19.928	1'51.827	260,2	17:27'59.522
20	22.703	35.460	30.277	19.062	1'47.502	259,6	17:44'19.349	11	23.368	37.035	31.673	1'39.841	3'11.917P	259,0	17:31'11.439
21	22.263	34.927	30.743	19.146	1'47.079	260,9	17:46'06.428	Matteo Cressoni							
22	22.500	35.317	30.167	18.794	1'46.778	262,8	17:47'53.206	12	36.270	34.807	30.034	18.747	1'59.858P	183,4	17:33'11.297
23	22.396	34.797	29.929	18.873	1'45.995	260,9	17:49'39.201	13	21.941	33.874	29.387	18.599	1'43.801	261,5	17:34'55.098
24	22.175	34.475	29.907	18.708	1'45.265	261,5	17:51'24.466	14	21.643	33.745	29.362	18.536	1'43.286	263,4	17:36'38.384
								15	22.595	33.944	29.270	18.609	1'44.418	263,4	17:38'22.802
								16	21.567	33.754	29.935	1'15.481	2'40.737P	265,4	17:41'03.539
								17	36.887	34.196	29.772	18.724	1'59.579P	186,5	17:43'03.118
								18	21.789	33.898	30.543	19.207	1'45.437	263,4	17:44'48.555
								19	22.619	33.733	29.390	18.447	1'44.189	267,3	17:46'32.744

28/10/2023

P = Box In/Out - C = Tempo Invalidato



ACI Racing Weekend Imola, 28-29 Ottobre 2023

Campionato Italiano Gran Turismo Sprint - Analisi Tempi Gara 1

Imola Circuit 4.909 m

Start at 17:07'31.875

3 / 10

20	21.517	33.560	29.153	18.454	1'42.684	264,7	17:48'15.428	17	21.789	37.046	29.572	18.769	1'47.176	260,9	17:38'32.036
21	21.545	33.655	29.181	18.533	1'42.914	264,7	17:49'58.342	18	22.069	34.741	30.427	19.155	1'46.392	259,6	17:40'18.428
22	21.650	33.710	28.979	18.553	1'42.892	264,7	17:51'41.234	19	21.871	33.689	29.304	18.499	1'43.363	264,7	17:42'01.791
23	21.635	33.561	29.329	19.069	1'43.594	264,7	17:53'24.828	20	21.764	34.659	29.219	18.450	1'44.092	260,9	17:43'45.883
24	27.109	39.025	33.375	20.621	2'00.130	172,8	17:55'24.958	21	21.773	34.298	30.017	18.547	1'44.635	263,4	17:45'30.518
25	24.328	36.412	32.005	20.954	1'53.699	209,7	17:57'18.657	22	21.737	33.724	29.164	18.508	1'43.133	263,4	17:47'13.651
26	21.818	34.816	31.616	21.655	1'49.905	266,0	17:59'08.562	23	21.587	33.620	29.301	18.607	1'43.115	266,0	17:48'56.766
27	21.954	35.560	30.512	19.049	1'47.075	263,4	18:00'55.637	24	21.605	33.946	29.259	18.585	1'43.395	263,4	17:50'40.161

Tempo di gara 53'23.762

23 Best Lap (1'43.784)

Giro	Seg.1	Seg.2	Seg.3	Seg.4	T. Giro	km/h	Local Time
Rocco Mazzola							
1		35.760	30.541	19.325	1'53.663	220,9	17:09'25.538
2	22.354	34.529	29.654	18.940	1'45.477	262,1	17:11'11.015
3	22.176	34.529	29.590	18.833	1'45.128	262,8	17:12'56.143
4	22.034	34.461	29.322	18.767	1'44.584	262,8	17:14'40.727
5	21.863	34.416	29.279	18.825	1'44.383	262,8	17:16'25.110
6	21.904	34.390	29.378	18.804	1'44.476	262,1	17:18'09.586
7	22.076	34.420	29.477	18.643	1'44.616	262,1	17:19'54.202
8	21.737	34.233	29.284	18.704	1'43.958	261,5	17:21'38.160
9	21.966	34.322	29.263	18.601	1'44.172	261,5	17:23'22.332
10	21.821	35.659	29.666	19.049	1'46.195	261,5	17:25'08.527
11	21.966	34.700	29.428	18.532	1'44.626	260,2	17:26'53.153
12	21.879	34.340	29.196	18.654	1'44.069	262,8	17:28'37.222
13	21.810	34.248	29.695	18.710	1'44.463	262,1	17:30'21.685
14	21.771	34.071	29.119	18.823	1'43.784	262,1	17:32'05.469
15	22.147	34.011	29.218	1'26.643	2'52.019P	260,2	17:34'57.488

Tempo di gara 55'38.912

52 AF Corse (1'42.616)

Giro	Seg.1	Seg.2	Seg.3	Seg.4	T. Giro	km/h	Local Time
Jean-Luc D'Auria							
1		35.836	29.842	19.052	1'49.918	211,4	17:09'21.793
2	22.444	34.206	29.838	18.815	1'45.303	259,6	17:11'07.096
3	21.861	33.952	29.354	18.593	1'43.760	262,8	17:12'50.856
4	21.671	34.409	29.298	18.439	1'43.817	262,1	17:14'34.673
5	21.798	33.913	29.107	18.440	1'43.258	262,1	17:16'17.931
6	21.687	33.751	29.029	18.612	1'43.079	262,1	17:18'01.010
7	21.686	33.573	28.990	18.527	1'42.776	262,8	17:19'43.786
8	21.673	33.634	29.041	18.424	1'42.772	262,1	17:21'26.558
9	21.759	33.661	28.929	18.438	1'42.787	262,1	17:23'09.345
10	21.604	33.524	28.987	18.501	1'42.616	263,4	17:24'51.961
11	21.688	33.635	28.926	18.553	1'42.802	262,1	17:26'34.763
12	21.691	33.828	28.915	18.531	1'42.965	263,4	17:28'17.728
13	21.653	33.969	29.032	18.488	1'43.142	264,7	17:30'00.870
14	21.691	33.574	28.932	18.514	1'42.711	264,1	17:31'43.581
15	22.349	33.827	29.158	18.551	1'43.885	261,5	17:33'27.466
16	21.733	33.776	29.128	1'33.183	2'57.820P	263,4	17:36'25.286

Stuart White

17	36.772	34.908	30.132	18.624	2'00.436P	185,6	17:38'25.722
18	21.960	34.147	29.423	18.715	1'44.245	263,4	17:40'09.967
19	21.872	35.419	29.465	19.117	1'45.873	262,8	17:41'55.840
20	22.179	34.631	29.356	18.589	1'44.755	262,8	17:43'40.595
21	21.666	33.911	29.071	18.687	1'43.335	263,4	17:45'23.930
22	21.617	34.164	29.190	18.543	1'43.514	264,1	17:47'07.444
23	21.781	33.743	29.199	18.513	1'43.236	265,4	17:48'50.680
24	21.705	34.617	29.461	19.039	1'44.822	265,4	17:50'35.502
25	22.505	34.109	30.193	18.927	1'45.734	266,7	17:52'21.236
26	22.364	34.013	30.690	19.190	1'46.257	264,7	17:54'07.493
27	34.501	1'07.807	51.031	20.789	2'54.128	243,2	17:57'01.621
28	22.344	35.970	30.737	18.749	1'47.800	266,7	17:58'49.421
29	21.849	34.688	30.274	19.246	1'46.057	264,7	18:00'35.478

Tempo di gara 53'03.603

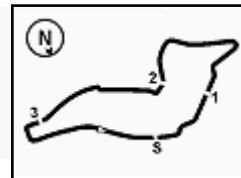
54 Imperiale Sport Car Service (1'42.879)

Giro	Seg.1	Seg.2	Seg.3	Seg.4	T. Giro	km/h	Local Time
Dmitriy Gvazava							
1		35.569	30.568	18.584	1'50.995	225,5	17:09'22.870
2	22.195	34.466	29.725	18.743	1'45.129	264,7	17:11'07.999
3	22.452	34.642	29.423	18.673	1'45.190	265,4	17:12'53.189
4	21.858	34.303	29.557	18.566	1'44.284	262,1	17:14'37.473
5	21.806	34.314	29.384	18.564	1'44.068	262,1	17:16'21.541
6	21.960	34.067	29.208	18.539	1'43.774	261,5	17:18'05.315
7	21.661	33.920	29.166	18.576	1'43.323	261,5	17:19'48.638
8	21.707	33.781	29.308	18.637	1'43.433	261,5	17:21'32.071
9	21.845	34.326	29.398	18.479	1'44.048	260,9	17:23'16.119
10	21.642	34.034	29.154	18.582	1'43.412	260,9	17:24'59.531
11	21.654	34.254	29.206	18.584	1'43.698	261,5	17:26'43.229
12	21.830	34.079	29.500	18.932	1'44.341	260,9	17:28'27.570

28/10/2023

P = Box In/Out - C = Tempo Invalidato





Imola Circuit 4.909 m

ACI Racing Weekend Imola, 28-29 Ottobre 2023

Campionato Italiano Gran Turismo Sprint - Analisi Tempi Gara 1

Start at 17:07'31.875

4 / 10

Giro	Seg.1	Seg.2	Seg.3	Seg.4	T. Giro	km/h	Local Time
13	22.181	34.413	29.433	1'21.724	2'47.751P	257,8	17:31'15.321
Philippe Denes							
14	36.608	33.947	29.158	18.598	1'58.311P	185,6	17:33'13.632
15	21.854	34.470	29.114	18.519	1'43.957	262,1	17:34'57.589
16	21.514	34.057	29.035	18.495	1'43.101	262,1	17:36'40.690
17	21.668	35.031	30.089	18.591	1'45.379	264,1	17:38'26.069
18	21.764	34.759	29.282	18.482	1'44.287	268,0	17:40'10.356
Riccardo Cazzaniga							
19	21.870	34.743	29.241	19.026	1'44.880	266,7	17:41'55.236
20	21.696	34.146	28.988	18.524	1'43.354	263,4	17:43'38.590
21	21.588	33.795	29.070	18.426	1'42.879	264,1	17:45'21.469
22	21.518	33.849	29.119	18.483	1'42.969	266,0	17:47'04.438
23	21.575	34.289	29.079	18.487	1'43.430	266,0	17:48'47.868
24	21.586	34.262	30.745	18.969	1'45.562	265,4	17:50'33.430
25	21.555	34.655	28.969	18.483	1'43.662	266,7	17:52'17.092
26	21.621	34.078	30.087	21.670	1'47.456	264,1	17:54'04.548
27	35.816	1'08.224	51.213	21.103	2'56.356	197,8	17:57'00.904
28	22.175	35.019	29.668	19.464	1'46.326	263,4	17:58'47.230
29	21.829	34.059	29.165	18.547	1'43.600	264,7	18:00'30.830

Tempo di gara 52'58.955 + 0.441Pen

55 Nova Race Events (1'43.434)

Giro	Seg.1	Seg.2	Seg.3	Seg.4	T. Giro	km/h	Local Time
Axel Gnos							
1		35.472	30.843	18.929	1'52.381	228,3	17:09'24.256
2	22.202	34.661	30.176	18.787	1'45.826	263,4	17:11'10.082
3	22.013	34.322	29.880	18.867	1'45.082	263,4	17:12'55.164
4	21.947	34.125	29.691	18.730	1'44.493	262,1	17:14'39.657
5	21.922	34.116	29.708	18.701	1'44.447	262,8	17:16'24.104
6	21.995	34.125	29.366	18.694	1'44.180	263,4	17:18'08.284
7	21.876	34.010	29.342	18.721	1'43.949	263,4	17:19'52.233
8	21.782	34.103	29.352	18.759	1'43.996	263,4	17:21'36.229
9	21.828	34.137	29.355	18.676	1'43.996	262,1	17:23'20.225
10	22.019	34.120	29.494	18.734	1'44.367	262,8	17:25'04.592
11	21.857	33.971	29.139	18.810	1'43.777	260,9	17:26'48.369
12	21.816	33.978	29.322	18.751	1'43.867	262,1	17:28'32.236
13	21.762	35.129	29.495	1'25.144	2'51.530P	264,1	17:31'23.766
Matteo Greco							
14	36.726	34.291	29.775	18.877	1'59.669P	186,2	17:33'23.435
15	22.051	34.012	29.404	18.810	1'44.277	260,9	17:35'07.712
16	21.877	34.109	29.364	18.763	1'44.113	260,9	17:36'51.825
17	21.812	33.889	29.114	18.619	1'43.434	260,2	17:38'35.259
18	21.833	33.993	29.479	19.389	1'44.694	262,1	17:40'19.953
19	21.835	34.333	29.138	18.649	1'43.955	262,1	17:42'03.908
20	21.801	34.549	29.482	18.687	1'44.519	262,1	17:43'48.427
21	21.640	33.882	29.588	18.785	1'43.895	262,1	17:45'32.322
22	21.932	33.876	29.218	18.764	1'43.790	263,4	17:47'16.112
23	21.766	33.912	29.329	18.739	1'43.746	264,1	17:48'59.858
24	21.878	33.742	29.276	18.588	1'43.484	262,1	17:50'43.342
25	21.985	34.507	29.519	19.300	1'45.311	264,7	17:52'28.653
26	21.736	34.322	35.848	19.335	1'51.241	264,7	17:54'19.894
27	27.609	1'07.004	50.939	19.864	2'45.416	255,9	17:57'05.310
28	24.370	35.502	30.485	19.496	1'49.853	256,5	17:58'55.163
29	22.851	35.412	31.238	19.089	1'48.590	253,5	18:00'43.753

Tempo di gara 53'11.878

60 VSR (1'42.747)

Giro	Seg.1	Seg.2	Seg.3	Seg.4	T. Giro	km/h	Local Time
Artem Petrov							
1		35.255	29.451	18.673	1'48.939	225,9	17:09'20.814
2	21.767	33.992	28.999	18.521	1'43.279	262,1	17:11'04.093
3	21.657	33.739	28.882	18.589	1'42.867	262,8	17:12'46.960
4	21.696	33.711	29.139	18.527	1'43.073	262,1	17:14'30.033
5	21.544	33.823	28.891	18.828	1'43.086	264,1	17:16'13.119
6	21.723	33.720	29.021	18.505	1'42.969	262,8	17:17'56.088
7	21.563	33.812	28.899	18.473	1'42.747	263,4	17:19'38.835

77 Nova Race Events (1'44.955)

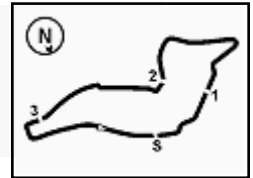
Giro	Seg.1	Seg.2	Seg.3	Seg.4	T. Giro	km/h	Local Time
Luca Magnoni							
1		36.120	30.743	19.224	1'54.997	225,0	17:09'26.872
2	22.481	35.069	30.267	19.029	1'46.846	261,5	17:11'13.718

Tempo di gara 52'56.222 + 25.000Pen

28/10/2023

P = Box In/Out - C = Tempo Invalidato





ACI Racing Weekend Imola, 28-29 Ottobre 2023

Campionato Italiano Gran Turismo Sprint - Analisi Tempi Gara 1

Imola Circuit 4.909 m

Start at 17:07'31.875

5 / 10

3	22.439	34.763	30.046	18.774	1'46.022	261,5	17:12'59.740
4	22.345	34.860	30.080	18.798	1'46.083	260,9	17:14'45.823
5	23.064	34.858	30.081	18.859	1'46.862	259,6	17:16'32.685
6	22.185	34.559	30.106	18.858	1'45.708	259,6	17:18'18.393
7	22.108	34.600	29.933	18.871	1'45.512	260,2	17:20'03.905
8	22.119	34.509	29.919	18.823	1'45.370	261,5	17:21'49.275
9	22.155	34.667	29.965	19.322	1'46.109	260,2	17:23'35.384
10	22.351	34.510	30.335	18.946	1'46.142	260,2	17:25'21.526
11	22.182	34.503	30.331	18.951	1'45.967	259,0	17:27'07.493
12	22.183	34.582	29.997	18.955	1'45.717	259,6	17:28'53.210
13	22.111	34.787	30.127	18.973	1'45.998	259,6	17:30'39.208
14	22.247	34.900	30.386	1'30.802	2'58.335P	259,0	17:33'37.543
Andrea Bodellini							
15	37.122	34.785	30.431	18.840	2'01.178P	186,2	17:35'38.721
16	22.512	34.166	30.398	18.967	1'46.043	260,9	17:37'24.764
17	22.918	34.706	30.004	18.701	1'46.329	260,9	17:39'11.093
18	22.143	34.784	30.600	19.678	1'47.205	262,8	17:40'58.298
19	22.328	34.695	31.147	18.967	1'47.137	266,0	17:42'45.435
20	22.070	34.967	31.262	18.980	1'47.279	262,8	17:44'32.714
21	22.094	34.594	29.961	18.814	1'45.463	264,7	17:46'18.177
22	21.972	34.822	29.883	19.449	1'46.126	266,0	17:48'04.303
23	21.971	34.185	30.080	18.719	1'44.955	260,9	17:49'49.258
24	22.062	34.360	30.338	18.764	1'45.524	262,8	17:51'34.782
25	22.040	34.431	30.506	19.130	1'46.107	262,8	17:53'20.889
26	26.277	35.906	30.737	19.154	1'52.074	262,8	17:55'12.963
27	22.752	34.896	43.178	20.228	2'01.054	261,5	17:57'14.017
28	22.267	35.343	30.888	19.056	1'47.554	268,7	17:59'01.571
29	22.542	37.047	32.550	19.731	1'51.870	265,4	18:00'53.441

Tempo di gara 53'21.566

106 Pollini Giacomo (1'45.603)

Giro	Seg.1	Seg.2	Seg.3	Seg.4	T. Giro	km/h	Local Time
Giacomo Pollini							
1		38.184	32.000	19.932	2'03.976	198,9	17:09'35.851
2	22.902	36.348	30.198	18.970	1'48.418	254,1	17:11'24.269
3	22.291	35.782	31.386	19.534	1'48.993	266,0	17:13'13.262
4	23.957	35.287	30.082	18.760	1'48.086	266,0	17:15'01.348
5	22.067	34.759	30.323	18.928	1'46.077	265,4	17:16'47.425
6	22.308	34.987	30.265	18.835	1'46.395	265,4	17:18'33.820
7	22.113	34.955	30.118	18.855	1'46.041	264,7	17:20'19.861
8	22.038	34.918	30.140	18.874	1'45.970	265,4	17:22'05.831
9	22.219	34.850	30.333	18.889	1'46.291	266,0	17:23'52.122
10	22.122	34.811	30.036	18.992	1'45.961	266,0	17:25'38.083
11	22.094	35.253	30.069	18.881	1'46.297	268,7	17:27'24.380
12	22.114	34.834	30.004	18.999	1'45.951	265,4	17:29'10.331
13	22.013	34.614	30.030	18.946	1'45.603	265,4	17:30'55.934
14	22.098	34.773	29.971	18.867	1'45.709	265,4	17:32'41.643
15	21.946	34.764	30.052	18.958	1'45.720	265,4	17:34'27.363
16	21.958	34.836	30.071	41.789	2'08.654P	266,0	17:36'36.017
Matteo Pollini							
17	1'18.527	35.930	31.059	19.327	2'44.843P	182,7	17:39'20.860
18	22.402	35.791	31.942	19.853	1'49.988	264,7	17:41'10.848
19	22.454	36.042	31.027	19.475	1'48.998	263,4	17:42'59.846
20	22.570	35.474	31.286	20.162	1'49.492	264,1	17:44'49.338
21	23.051	36.221	30.874	19.336	1'49.482	265,4	17:46'38.820
22	22.495	35.787	30.989	19.329	1'48.600	264,1	17:48'27.420
23	22.563	35.635	30.947	19.513	1'48.658	264,1	17:50'16.078
24	22.550	35.684	31.852	19.312	1'49.398	264,1	17:52'05.476
25	22.454	35.761	31.463	22.124	1'51.802	264,7	17:53'57.278
26	37.770	1'09.918	51.324	22.659	3'01.671	194,6	17:56'58.949
27	24.122	38.369	32.444	19.370	1'54.305	258,4	17:58'53.254
28	22.429	35.731	30.643	19.327	1'48.130	264,1	18:00'41.384

Tempo di gara 53'09.509

112 Ombra Racing (1'45.363)

Giro	Seg.1	Seg.2	Seg.3	Seg.4	T. Giro	km/h	Local Time
Mattia Di Giusto							
1		36.662	31.254	19.268	1'58.410	232,8	17:09'30.285
2	22.244	34.926	30.052	19.024	1'46.246	266,0	17:11'16.531
3	22.267	34.851	29.909	18.978	1'46.005	267,3	17:13'02.536
4	22.312	34.757	29.957	18.920	1'45.946	266,7	17:14'48.482
5	22.131	34.899	30.011	18.883	1'45.924	267,3	17:16'34.406
6	22.191	34.680	29.806	19.029	1'45.706	268,0	17:18'20.112
7	22.082	34.934	29.873	18.826	1'45.715	267,3	17:20'05.827
8	22.108	34.919	29.821	18.870	1'45.718	268,0	17:21'51.545
9	22.069	34.770	30.576	18.843	1'46.258	268,0	17:23'37.803
10	22.159	34.930	29.877	18.949	1'45.915	267,3	17:25'23.718
11	21.986	34.926	29.832	18.970	1'45.714	268,0	17:27'09.432
12	21.961	34.839	29.895	1'32.466	2'59.161P	268,0	17:30'08.593
Jonathan Cecotto							
13	36.390	34.726	29.966	19.093	2'00.175P	184,9	17:32'08.768
14	21.931	34.870	29.625	18.988	1'45.414	264,1	17:33'54.182
15	22.068	34.560	29.840	18.895	1'45.363	264,1	17:35'39.545
16	22.057	34.815	29.794	19.036	1'45.702	267,3	17:37'25.247
17	22.577	36.653	29.882	18.901	1'48.013	268,0	17:39'13.260
18	21.897	34.641	29.692	19.199	1'45.429	269,3	17:40'58.689

Tempo di gara 33'26.814

163 VSR (1'45.147)

Giro	Seg.1	Seg.2	Seg.3	Seg.4	T. Giro	km/h	Local Time
Gilles Stadsbader							
1		36.260	30.573	19.265	1'56.658	235,3	17:09'28.533
2	22.323	34.995	30.020	18.969	1'46.307	273,4	17:11'14.840
3	22.190	34.933	29.854	18.887	1'45.864	272,7	17:13'00.704
4	22.147	34.805	29.815	18.865	1'45.632	273,4	17:14'46.336
5	22.236	34.667	29.653	18.803	1'45.359	274,8	17:16'31.695
6	22.082	34.857	29.803	18.970	1'45.712	274,1	17:18'17.407
7	21.980	34.655	29.745	18.825	1'45.205	274,1	17:20'02.612
8	22.012	34.546	29.717	18.872	1'45.147	274,1	17:21'47.759
9	22.092	34.658	29.718	18.908	1'45.376	274,1	17:23'33.135
10	22.117	34.779	29.799	19.040	1'45.735	274,1	17:25'18.870
11	21.986	34.743	29.892	18.833	1'45.454	274,1	17:27'04.324
12	21.979	34.667	29.620	18.909	1'45.175	274,8	17:28'49.499
13	21.877	34.613	29.784	18.891	1'45.165	273,4	17:30'34.664
14	22.120	35.323	29.579	18.866	1'45.888	274,1	17:32'20.552
15	22.019	34.860	29.779	18.882	1'45.540	273,4	17:34'06.092
16	21.947	34.808	29.769	18.768	1'45.292	273,4	17:35'51.384
17	21.932	34.761	29.886	1'29.192	2'55.771P	274,1	17:38'47.155
Piergiacomo Randazzo							
18	38.117	36.074	30.284	19.255	2'03.730P	187,5	17:40'50.885
19	22.211	35.305	30.442	18.970	1'46.928	272,7	17:42'37.813
20	23.346	35.791	30.639	19.184	1'48.960	250,0	17:44'26.773
21	22.138	35.236	30.271	19.102	1'46.747	274,1	17:46'13.520
22	22.021	35.228	29.936	19.014	1'46.199	275,5	17:47'59.719
23	22.151	35.063	30.239	19.155	1'46.608	274,8	17:49'46.327
24	22.336	36.602	32.245	19.171	1'50.354	274,8	17:51'36.681
25	22.169	35.420	30.414	19.363	1'47.366	276,2	17:53'24.047
26	24.788	37.542	32.847	20.047	1'55.224	244,9	17:55'19.271
27	24.598	36.369	34.475	21.717	1'57.159	212,2	17:57'16.430
28	22.658	35.704	31.538	44.622	2'14.522	276,9	17:59'30.952
29	23.506	36.620	31.780	20.622	1'52.528	244,9	18:01'23.480

Tempo di gara 53'51.605

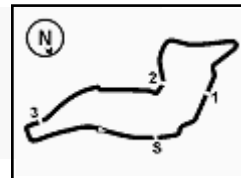
172 DL Racing (1'45.748)

Giro	Seg.1	Seg.2	Seg.3	Seg.4	T. Giro	km/h	Local Time
Daniel Vebster							
1		36.943	32.608	19.407	2'01.314	213,9	17:09'33.189
2	22.463	36.679	31.219	19.411	1'49.772	264,1	17:11'22.961
3	22.782	35.911	31.376	19.874	1'49.943	262,1	17:13'12.904

28/10/2023

P = Box In/Out - C = Tempo Invalidato





ACI Racing Weekend Imola, 28-29 Ottobre 2023

Campionato Italiano Gran Turismo Sprint - Analisi Tempi Gara 1

Imola Circuit 4.909 m

6 / 10

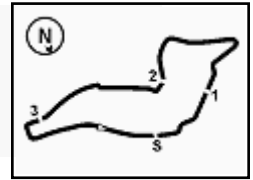
Start at 17:07'31.875

										Gaetano Oliva							
4	23.980	36.637	30.106	19.168	1'49.891	260,9	17:15'02.795				32.102	20.252	2'03.616	179,7	17:09'35.491		
5	22.350	34.891	30.118	19.022	1'46.381	260,9	17:16'49.176	1		37.702	31.192	19.494	1'50.602	262,8	17:11'26.093		
6	22.261	34.867	30.209	19.303	1'46.640	261,5	17:18'35.816	2	22.963	36.953	31.160	19.504	1'48.973	263,4	17:13'15.066		
7	22.287	35.019	30.268	19.442	1'47.016	260,9	17:20'22.832	3	22.713	35.596	31.409	19.350	1'49.937	263,4	17:15'05.003		
8	22.355	35.006	30.266	19.464	1'47.091	259,0	17:22'09.923	4	22.679	36.499	31.082	19.444	1'48.505	263,4	17:16'53.508		
9	22.353	35.053	30.301	19.252	1'46.959	260,2	17:23'56.882	5	22.483	35.496	30.753	19.483	1'48.362	262,8	17:18'41.870		
10	22.411	35.261	30.104	19.405	1'47.181	259,6	17:25'44.063	6	22.546	35.580	31.013	19.321	1'48.332	263,4	17:20'30.202		
11	22.368	35.234	30.197	19.218	1'47.017	259,6	17:27'31.080	7	22.410	35.588	31.608	19.727	1'49.672	264,1	17:22'19.874		
12	22.765	35.620	30.401	1'38.016	3'06.802P	260,2	17:30'37.882	8	22.500	35.837	30.771	23.446	1'53.266	264,1	17:24'13.140		
Luca Segù										9	23.172	35.877	30.771	23.446	1'53.266	264,1	17:24'13.140
13	36.694	35.315	29.953	19.190	2'01.152P	183,1	17:32'39.034	10	23.587	36.166	31.154	19.687	1'50.594	265,6	17:26'03.734		
14	22.243	34.815	29.997	19.141	1'46.196	260,2	17:34'25.230	11	22.684	35.487	30.925	19.593	1'48.689	262,8	17:27'52.423		
15	22.272	34.897	30.048	18.934	1'46.151	260,2	17:36'11.381	12	23.445	35.808	30.653	19.400	1'49.306	262,8	17:29'41.729		
16	22.112	34.849	29.996	19.026	1'45.983	261,5	17:37'57.364	13	22.723	35.411	30.873	19.432	1'48.439	262,8	17:31'30.168		
17	22.147	34.791	30.048	19.001	1'45.987	263,4	17:39'43.351	14	22.708	35.483	31.371	19.597	1'49.159	262,1	17:33'19.327		
18	22.227	35.120	30.471	19.925	1'47.743	263,4	17:41'31.094	15	22.600	35.483	30.909	1'32.538	3'01.530P	264,1	17:36'20.857		
19	22.410	34.995	30.491	19.261	1'47.157	266,0	17:43'18.251	Ferdinando D'Auria									
20	22.241	35.476	30.024	19.404	1'47.145	262,8	17:45'05.396	16	38.829	36.980	32.453	19.562	2'07.824P	180,9	17:38'28.681		
21	22.193	34.885	31.255	18.988	1'47.321	262,8	17:46'52.717	17	23.266	36.165	30.942	19.212	1'49.585	265,4	17:40'18.266		
22	22.465	35.599	30.127	19.076	1'47.267	262,8	17:48'39.984	18	22.816	35.880	30.686	19.176	1'48.558	265,4	17:42'06.824		
23	23.972	34.906	30.605	18.975	1'48.458	242,2	17:50'28.442	19	22.362	56.496	31.312	19.468	2'09.638	265,4	17:44'16.462		
24	22.158	34.730	29.796	19.102	1'45.786	262,8	17:52'14.228	20	22.884	36.165	31.186	19.276	1'49.511	264,7	17:46'05.973		
25	22.066	34.776	30.811	21.443	1'49.096	263,4	17:54'03.324	21	22.631	36.362	30.754	19.307	1'49.054	266,0	17:47'55.027		
26	36.058	1'08.519	51.175	21.733	2'57.485	187,5	17:57'00.809	22	22.668	35.646	30.816	19.495	1'48.625	264,7	17:49'43.652		
27	23.846	36.353	31.991	19.098	1'51.288	260,9	17:58'52.097	23	22.366	35.661	30.910	19.341	1'48.278	265,4	17:51'31.930		
28	22.188	34.714	29.832	19.014	1'45.748	262,1	18:00'37.845	24	22.602	35.838	31.006	19.317	1'48.763	268,0	17:53'20.693		
Tempo di gara 53'05.970 + 5.000Pen										25	42.075	36.549	31.555	20.197	2'10.376	265,4	17:55'31.069
										26	23.367	37.241	32.199	19.637	1'52.444	262,8	17:57'23.513
										27	22.404	36.004	31.062	24.550	1'54.020	266,7	17:59'17.533
										28	23.652	36.103	32.968	19.660	1'52.383	252,9	18:01'09.916
199 Colavita Giovanni (1'45.478)										Tempo di gara 53'38.041							
Giro	Seg.1	Seg.2	Seg.3	Seg.4	T. Giro	km/h	Local Time										
Giorgio Maggi																	
1		36.340	30.638	19.270	1'57.025	225,0	17:09'28.900										
2	22.348	35.150	30.156	19.099	1'46.753	272,0	17:11'15.653										
3	22.128	34.861	30.000	18.865	1'45.854	272,0	17:13'01.507										
4	22.023	34.857	30.069	18.808	1'45.757	271,4	17:14'47.264										
5	22.031	35.127	30.173	18.931	1'46.262	272,0	17:16'33.526										
6	22.198	34.930	29.807	18.823	1'45.758	272,7	17:18'19.284										
7	21.962	34.977	29.740	18.799	1'45.478	271,4	17:20'04.762										
8	22.045	34.874	29.950	18.854	1'45.723	270,7	17:21'50.485										
9	21.920	34.835	29.886	18.842	1'45.483	271,4	17:23'35.968										
10	22.291	35.011	29.925	18.966	1'46.193	259,6	17:25'22.161										
11	22.146	34.996	30.159	19.043	1'46.344	264,1	17:27'08.505										
12	22.041	35.099	30.028	18.922	1'46.090	270,0	17:28'54.595										
13	21.917	35.069	30.094	19.023	1'46.103	270,0	17:30'40.698										
14	22.255	35.026	30.073	1'27.375	2'54.729P	270,7	17:33'35.427										
Leonardo Colavita																	
15	37.476	35.305	30.179	18.974	2'01.934P	189,1	17:35'37.361										
16	22.246	35.128	30.084	19.090	1'46.548	271,4	17:37'23.909										
17	22.607	35.294	29.725	18.816	1'46.442	270,7	17:39'10.351										
18	22.143	35.156	30.179	19.003	1'46.481	271,4	17:40'56.832										
19	22.210	35.997	30.758	18.895	1'47.860	270,0	17:42'44.692										
20	22.297	35.242	30.054	18.839	1'46.432	270,7	17:44'31.124	16	1'36.113	36.982	31.236	19.392	3'03.723P	181,5	17:37'44.120		
21	22.180	35.102	29.844	18.893	1'46.019	272,7	17:46'17.143	17	23.090	36.347	31.238	19.478	1'50.153	268,0	17:39'34.273		
22	22.221	36.391	30.082	18.783	1'47.477	273,4	17:48'04.620	18	22.804	36.090	30.900	19.475	1'49.269	268,7	17:41'23.542		
23	22.461	35.401	29.719	18.874	1'46.455	252,9	17:49'51.075	19	22.846	35.702	30.660	19.913	1'49.121	267,3	17:43'12.663		
24	22.277	35.252	29.824	18.825	1'46.178	274,1	17:51'37.253	20	22.820	36.673	30.511	19.247	1'49.251	270,0	17:45'01.914		
25	22.045	35.466	30.025	19.618	1'47.154	274,8	17:53'24.407	21	22.723	35.876	30.672	19.358	1'48.629	271,4	17:46'50.543		
26	24.976	38.622	32.873	19.641	1'56.112	230,8	17:55'20.519	22	23.438	37.181	32.149	19.339	1'52.107	226,4	17:48'42.650		
27	24.429	39.757	31.261	20.593	1'56.040	228,8	17:57'16.559	23	23.681	36.750	31.545	19.836	1'51.812	272,0	17:50'34.462		
28	22.900	35.554	31.294	19.194	1'48.942	258,4	17:59'05.501	24	26.816	36.750	30.852	19.503	1'53.921	273,4	17:52'28.383		
Tempo di gara 51'33.626										25	23.487	36.304	35.194	20.001	1'54.986	229,8	17:54'23.369
										26	25.664	1'06.213	51.110	19.989	2'42.976	259,6	17:57'06.345
										27	23.980	36.790	32.433	19.704	1'52.907	265,4	17:58'59.252
										28	23.674	38.490	34.448	19.356	1'55.968	249,4	18:00'55.220
202 HC Racing (1'48.278)										Tempo di gara 53'23.345							
Giro	Seg.1	Seg.2	Seg.3	Seg.4	T. Giro	km/h	Local Time										

28/10/2023

P = Box In/Out - C = Tempo Invalidato





ACI Racing Weekend Imola, 28-29 Ottobre 2023

Campionato Italiano Gran Turismo Sprint - Analisi Tempi Gara 1

Imola Circuit 4.909 m

Start at 17:07'31.875

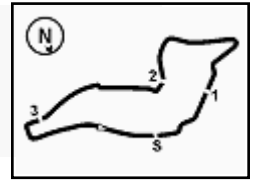
7 / 10

206 VSR (1'45.957)								209 Iron Lynx (1'48.261)							
Giro	Seg.1	Seg.2	Seg.3	Seg.4	T. Giro	km/h	Local Time	Giro	Seg.1	Seg.2	Seg.3	Seg.4	T. Giro	km/h	Local Time
Ignazio Zanon								Fabio Malerba							
1		37.033	32.247	19.437	2'00.422	229,8	17:09'32.297	1		38.283	32.646	20.082	2'06.252	178,8	17:09'38.127
2	22.862	36.107	30.544	19.164	1'48.677	270,7	17:11'20.974	2	23.850	36.866	31.244	19.680	1'51.640	262,8	17:11'29.767
3	22.375	35.277	30.206	19.128	1'46.986	269,3	17:13'07.960	3	23.442	36.127	30.926	20.021	1'50.516	257,8	17:13'20.283
4	22.193	34.995	30.210	19.047	1'46.445	269,3	17:14'54.403	4	22.954	36.862	32.381	19.788	1'51.985	259,6	17:15'12.268
5	22.405	35.003	29.927	18.945	1'46.280	269,3	17:16'40.685	5	22.797	35.954	31.626	19.670	1'50.047	261,5	17:17'02.315
6	22.123	34.985	30.094	18.904	1'46.106	270,7	17:18'26.791	6	22.685	35.965	30.926	19.558	1'49.134	259,0	17:18'51.449
7	22.108	35.430	31.201	19.524	1'48.263	270,7	17:20'15.054	7	22.772	37.664	31.379	19.732	1'51.547	263,4	17:20'42.996
8	22.246	35.099	30.175	19.057	1'46.577	268,0	17:22'01.631	8	22.686	36.150	30.964	19.735	1'49.535	261,5	17:22'32.531
9	21.985	34.807	30.009	19.672	1'46.473	269,3	17:23'48.104	9	22.869	36.182	30.845	19.751	1'49.647	259,6	17:24'22.178
10	22.182	35.063	30.021	19.078	1'46.344	267,3	17:25'34.448	10	22.586	35.867	30.479	19.329	1'48.261	260,2	17:26'10.439
11	22.200	34.989	30.211	18.995	1'46.395	268,7	17:27'20.843	11	22.593	36.465	30.992	19.915	1'49.965	262,1	17:28'00.404
12	21.955	34.826	30.138	19.038	1'45.957	270,0	17:29'06.800	12	22.883	37.257	31.893	20.508	1'52.541	262,1	17:29'52.945
13	21.930	34.968	30.065	1'39.730	3'06.693P	268,7	17:32'13.493	13	22.765	36.221	31.058	20.168	1'50.212	261,5	17:31'43.157
14	37.604	35.225	30.719	19.227	2'02.775P	186,5	17:34'16.268	14	23.607	36.423	33.854	19.640	1'53.524	260,2	17:33'36.681
15	22.997	35.238	30.349	19.138	1'47.722	266,0	17:36'03.990	15	22.827	36.177	31.114	19.970	1'50.088	260,9	17:35'26.769
16	22.337	35.588	31.683	19.226	1'48.834	270,0	17:37'52.824	16	22.939	36.126	31.066	1'40.736	3'10.867P	260,9	17:38'37.636
17	22.406	35.212	30.216	19.008	1'46.842	275,5	17:39'39.666	Bruno Malerba							
18	22.220	35.086	30.195	19.128	1'46.629	270,0	17:41'26.295	17	40.018	40.093	32.407	22.244	2'14.762P	183,4	17:40'52.398
19	22.415	35.176	30.163	19.447	1'47.201	270,7	17:43'13.496	Tempo di gara 33'20.523							
20	22.238	35.475	30.141	19.158	1'47.012	270,7	17:45'00.508	222 Krypton Motorsport (1'46.210)							
21	22.227	34.992	30.185	19.080	1'46.484	269,3	17:46'46.992	Giro	Seg.1	Seg.2	Seg.3	Seg.4	T. Giro	km/h	Local Time
22	22.166	35.873	30.483	19.415	1'47.937	270,7	17:48'34.929	Luca Pastorelli							
23	23.283	35.668	30.357	19.163	1'48.471	228,3	17:50'23.400	1		37.309	33.383	19.282	2'00.913	234,3	17:09'32.788
24	22.429	35.218	30.512	19.990	1'48.149	269,3	17:52'11.549	2	22.580	36.651	31.138	19.572	1'49.941	269,3	17:11'22.729
25	22.819	35.388	31.402	20.252	1'49.861	260,2	17:54'01.410	3	22.745	35.848	30.864	19.077	1'48.534	267,3	17:13'11.263
26	37.058	1'08.726	51.284	21.686	2'58.754	212,6	17:57'00.164	4	22.579	35.179	29.930	18.996	1'46.684	266,7	17:14'57.947
27	22.929	36.622	34.359	19.654	1'53.564	269,3	17:58'53.728	5	22.606	35.050	30.321	19.110	1'47.087	268,0	17:16'45.034
28	22.508	35.707	31.102	19.435	1'48.752	268,7	18:00'42.480	6	22.326	35.022	29.915	19.189	1'46.452	267,3	17:18'31.486
Tempo di gara 53'10.605 + 5.000Pen								7	22.828	35.314	29.760	19.092	1'46.994	268,0	17:20'18.480
208 Iron Lynx (1'50.210)								8	22.206	35.101	29.910	18.993	1'46.210	267,3	17:22'04.690
Giro	Seg.1	Seg.2	Seg.3	Seg.4	T. Giro	km/h	Local Time	9	22.525	35.074	30.022	19.185	1'46.806	270,0	17:23'51.496
Luciano Priviteilo								10	22.329	36.109	30.092	18.968	1'47.498	270,7	17:25'38.994
1		38.382	33.272	20.245	2'08.012	184,6	17:09'39.887	11	22.639	35.325	30.076	19.128	1'47.168	271,4	17:27'26.162
2	23.440	37.053	32.246	19.798	1'52.537	262,1	17:11'32.424	12	22.420	35.045	30.391	19.548	1'47.404	270,7	17:29'13.566
3	23.857	36.761	31.901	19.766	1'52.285	262,1	17:13'24.709	13	22.813	35.228	30.494	1'25.053	2'53.588P	267,3	17:32'07.154
4	23.581	36.611	31.836	19.914	1'51.942	261,5	17:15'16.651	Stefano Pezzucchi							
5	23.490	36.553	31.604	19.784	1'51.431	260,9	17:17'08.082	14	38.722	39.701	30.850	19.500	2'08.773P	183,7	17:34'15.927
6	23.372	36.757	31.735	19.777	1'51.641	262,8	17:18'59.723	15	22.490	35.275	30.603	19.204	1'47.572	266,7	17:36'03.499
7	23.599	36.877	31.767	19.732	1'51.975	262,1	17:20'51.698	16	22.460	35.696	32.738	19.959	1'50.853	268,0	17:37'54.352
8	23.420	36.712	31.693	19.822	1'51.647	259,6	17:22'43.345	17	22.542	35.476	30.909	19.190	1'48.117	271,4	17:39'42.469
9	23.583	37.034	32.035	20.190	1'52.842	260,9	17:24'36.187	18	22.376	36.511	30.613	19.453	1'48.953	270,0	17:41'31.422
10	23.430	37.064	34.597	20.261	1'55.352	259,0	17:26'31.539	19	22.859	35.630	30.809	19.176	1'48.474	261,5	17:43'19.896
11	24.819	38.748	32.559	19.808	1'55.934	255,9	17:28'27.473	20	22.210	35.717	30.981	19.271	1'48.179	272,0	17:45'08.075
12	23.979	38.774	33.115	20.306	1'56.174	228,3	17:30'23.647	21	22.404	35.804	30.608	19.513	1'48.329	273,4	17:46'56.404
13	23.905	37.360	32.312	1'28.944	3'02.521P	254,1	17:33'26.168	22	23.216	35.395	30.418	19.115	1'48.144	254,7	17:48'44.548
14	38.677	36.929	31.811	19.594	2'07.011P	180,9	17:35'33.179	23	22.481	37.786	31.053	19.398	1'50.718	273,4	17:50'35.266
15	23.255	36.416	31.529	19.557	1'50.757	259,0	17:37'23.936	24	23.587	36.050	30.569	19.239	1'49.445	250,0	17:52'24.711
16	23.664	39.853	31.770	19.575	1'54.862	254,1	17:39'18.798	25	23.139	36.413	35.216	19.905	1'54.673	246,6	17:54'19.384
17	23.172	36.530	32.343	20.676	1'52.721	260,9	17:41'11.519	26	27.440	1'07.038	50.456	20.550	2'45.484	254,7	17:57'04.868
18	23.733	36.558	31.303	19.749	1'51.343	252,3	17:43'02.862	27	22.742	35.704	32.029	19.347	1'49.822	264,1	17:58'54.690
19	23.719	36.599	31.480	19.665	1'51.463	234,3	17:44'54.325	28	23.095	36.634	30.904	19.396	1'50.029	260,2	18:00'44.719
20	23.014	36.533	31.239	19.424	1'50.210	261,5	17:46'44.535	Tempo di gara 53'12.844							
21	22.829	36.955	31.099	21.313	1'52.196	265,4	17:48'36.731	223 DL Racing (1'48.496)							
22	23.725	36.488	34.601	19.562	1'54.376	263,4	17:50'31.107	Giro	Seg.1	Seg.2	Seg.3	Seg.4	T. Giro	km/h	Local Time
23	22.935	37.343	32.963	19.498	1'52.739	263,4	17:52'23.846	Diego Locanto							
24	22.814	36.675	31.959	19.908	1'51.356	263,4	17:54'15.202	1		38.438	32.110	20.102	2'04.781	197,8	17:09'36.656
25	29.793	1'07.404	50.683	21.434	2'49.314	257,8	17:57'04.516	2	24.805	36.301	31.088	19.522	1'51.716	235,8	17:11'28.372
26	24.488	36.996	33.151	19.679	1'54.314	249,4	17:58'58.830	3	22.816	35.962	31.385	19.560	1'49.723	264,7	17:13'18.095
27	23.779	37.844	31.593	19.411	1'52.627	260,2	18:00'51.457	4	22.849	36.497	30.835	20.313	1'50.494	263,4	17:15'08.589
Tempo di gara 53'19.582								5	22.727	35.891	30.515	19.363	1'48.496	264,1	17:16'57.085

28/10/2023

P = Box In/Out - C = Tempo Invalidato





ACI Racing Weekend Imola, 28-29 Ottobre 2023

Campionato Italiano Gran Turismo Sprint - Analisi Tempi Gara 1

Imola Circuit 4.909 m

Start at 17:07'31.875

8 / 10

6	22.622	36.002	31.032	19.433	1'49.089	264,1	17:18'46.174	4	22.328	35.073	30.056	19.009	1'46.466	269,3	17:14'51.729				
7	22.897	36.155	30.735	19.465	1'49.252	264,1	17:20'35.426	5	22.257	35.089	29.962	19.112	1'46.420	272,0	17:16'38.149				
8	22.760	35.826	30.864	19.505	1'48.955	264,7	17:22'24.381	6	22.479	35.616	30.259	19.112	1'47.466	269,3	17:18'25.615				
9	22.906	35.945	30.749	19.814	1'49.414	262,8	17:24'13.795	7	22.869	35.500	32.135	19.265	1'49.769	271,4	17:20'15.384				
10	23.307	36.693	30.779	19.777	1'50.556	262,1	17:26'04.351	8	22.556	35.424	30.391	19.218	1'47.589	263,4	17:22'02.973				
11	22.726	36.108	31.398	19.941	1'50.173	263,4	17:27'54.524	9	22.481	35.493	30.167	19.211	1'47.352	272,0	17:23'50.325				
12	22.735	36.155	30.959	19.649	1'49.498	263,4	17:29'44.022	10	22.425	35.367	30.074	19.241	1'47.107	272,0	17:25'37.432				
13	22.899	35.888	30.864	19.824	1'49.475	263,4	17:31'33.497	11	22.626	35.960	30.260	19.204	1'48.050	272,0	17:27'25.482				
14	23.777	36.544	31.792	1'45.794	3'17.907P	255,9	17:34'51.404	12	22.382	35.401	30.449	1'23.925	2'52.157P	272,0	17:30'17.639				
Marco Cassarà												Matteo Luvisi							
15	37.825	37.486	30.763	19.199	2'05.273P	181,2	17:36'56.677	13	38.267	36.970	31.120	19.545	2'05.902P	185,6	17:32'23.541				
16	28.440	37.200	31.048	19.541	1'56.229	265,4	17:38'52.906	14	22.928	36.177	30.735	19.539	1'49.379	268,7	17:34'12.920				
17	24.979	37.801	32.540	19.565	1'54.885	259,0	17:40'47.791	15	22.818	36.060	30.445	19.437	1'48.760	268,7	17:36'01.680				
18	22.962	36.270	30.950	19.509	1'49.691	264,1	17:42'37.482	16	22.960	36.273	32.368	19.306	1'50.907	264,7	17:37'52.587				
19	23.699	37.464	30.902	19.682	1'51.747	253,5	17:44'29.229	17	23.506	35.663	30.249	19.457	1'48.875	272,0	17:39'41.462				
20	22.891	38.951	30.950	19.659	1'52.451	264,7	17:46'21.680	18	22.785	36.222	30.452	19.850	1'49.309	270,0	17:41'30.771				
21	22.615	36.547	30.691	19.659	1'49.512	265,4	17:48'11.192	19	22.757	36.157	30.211	19.403	1'48.528	271,4	17:43'19.299				
22	22.842	36.031	31.612	19.559	1'50.044	264,1	17:50'01.236	20	22.521	35.620	30.317	19.658	1'48.116	270,0	17:45'07.415				
23	22.578	36.115	30.795	19.483	1'48.971	264,7	17:51'50.207	21	22.487	35.998	30.242	19.389	1'48.116	274,1	17:46'55.531				
24	22.634	36.570	30.637	20.199	1'50.040	264,1	17:53'40.247	22	23.208	35.887	30.177	19.287	1'48.559	270,0	17:48'44.090				
25	25.834	39.109	32.176	19.768	1'56.887	221,3	17:55'37.134	23	22.582	36.714	30.860	20.346	1'50.502	275,5	17:50'34.592				
26	23.833	37.418	31.114	19.435	1'51.800	260,2	17:57'28.934	24	23.991	36.074	30.462	19.377	1'49.904	266,0	17:52'24.496				
27	22.728	35.814	30.284	19.801	1'48.627	266,0	17:59'17.561	25	22.515	36.966	33.701	19.858	1'53.040	272,7	17:54'17.536				
28	23.288	36.099	33.920	19.959	1'53.266	259,0	18:01'10.827	26	28.430	1'07.157	50.527	20.993	2'47.107	255,3	17:57'04.643				
Tempo di gara 53'38.952												27	22.670	35.682	31.310	19.960	1'49.622	270,0	17:58'54.265
Tempo di gara 53'11.014 + 5.000Pen												28	22.606	35.911	30.670	19.437	1'48.624	270,7	18:00'42.889

233 Grisi Alberto (1'50.047)

Giro	Seg.1	Seg.2	Seg.3	Seg.4	T. Giro	km/h	Local Time
Massimo Abbati							
1		38.280	32.904	19.920	2'06.969	183,1	17:09'38.844
2	23.822	37.305	31.853	20.020	1'53.000	257,1	17:11'31.844
3	23.533	36.677	31.317	19.675	1'51.202	268,7	17:13'23.046
4	23.516	36.982	31.551	19.867	1'51.916	269,3	17:15'14.962
5	23.261	36.811	31.960	19.628	1'51.660	266,7	17:17'06.622
6	23.177	36.387	31.369	19.634	1'50.567	268,0	17:18'57.189
7	23.369	36.347	31.471	19.779	1'50.966	266,0	17:20'48.155
8	23.232	36.352	31.312	19.613	1'50.509	266,7	17:22'38.664
9	23.353	36.480	31.101	19.536	1'50.470	268,0	17:24'29.134
10	22.929	36.347	31.149	19.622	1'50.047	268,0	17:26'19.181
11	22.952	36.576	33.225	19.538	1'52.291	266,0	17:28'11.472
12	22.711	38.772	32.849	20.492	1'54.824	268,7	17:30'06.296
13	23.235	36.982	31.578	19.770	1'51.565	264,1	17:31'57.861
14	23.300	36.641	31.653	38.005	2'09.599P	265,4	17:34'07.460
Alberto Grisi							
15	1'30.556	38.583	32.272	20.490	3'01.901P	185,2	17:37'09.361
16	24.036	38.160	32.346	20.421	1'54.963	264,1	17:39'04.324
17	23.730	37.699	32.542	19.785	1'53.756	268,7	17:40'58.080
18	25.251	37.828	32.127	20.256	1'55.462	269,3	17:42'53.542
19	23.952	37.753	32.455	20.371	1'54.531	268,7	17:44'48.073
20	24.207	38.493	31.823	20.179	1'54.702	268,0	17:46'42.775
21	23.347	39.976	33.355	20.308	1'56.986	270,0	17:48'39.761
22	26.608	41.280	31.835	20.517	2'00.240	255,9	17:50'40.001
23	24.570	38.458	32.913	20.249	1'56.190	220,4	17:52'36.191
24	23.610	38.047	32.660	20.598	1'54.915	270,0	17:54'31.106
25	23.816	1'01.928	50.852	20.541	2'37.137	270,0	17:57'08.243
26	24.099	40.556	32.036	20.220	1'56.911	257,8	17:59'05.154
27	23.690	38.663	32.819	20.085	1'55.257	270,0	18:01'00.411
Tempo di gara 53'28.536							

234 GDL Racing (1'46.420)

Giro	Seg.1	Seg.2	Seg.3	Seg.4	T. Giro	km/h	Local Time
Filippo Croccolino							
1		36.798	31.454	19.486	1'59.098	234,3	17:09'30.973
2	22.492	35.393	30.331	19.171	1'47.387	275,5	17:11'18.360
3	22.453	35.211	30.151	19.088	1'46.903	273,4	17:13'05.263

247 Carminati Ettore (1'47.744)

Giro	Seg.1	Seg.2	Seg.3	Seg.4	T. Giro	km/h	Local Time
Ettore Carminati							
1		37.620	32.210	20.428	2'03.705	210,1	17:09'35.580
2	23.538	36.592	31.354	19.635	1'51.119	257,1	17:11'26.699
3	23.023	36.009	31.162	19.561	1'49.755	263,4	17:13'16.454
4	22.717	36.057	31.025	19.595	1'49.394	262,8	17:15'05.848
5	22.752	35.801	30.746	19.442	1'48.741	262,8	17:16'54.589
6	23.045	35.477	30.641	19.363	1'48.526	266,0	17:18'43.115
7	22.613	35.324	31.012	19.442	1'48.391	262,8	17:20'31.506
8	22.892	35.678	30.753	19.579	1'48.902	264,1	17:22'20.408
9	22.957	36.093	30.823	20.083	1'49.956	263,4	17:24'10.364
10	22.711	35.435	30.518	19.479	1'48.143	260,2	17:25'58.507
11	22.454	35.422	30.588	19.280	1'47.744	262,1	17:27'46.251
12	22.545	35.427	30.494	19.603	1'48.069	261,5	17:29'34.320
13	22.894	35.545	30.637	19.344	1'48.420	260,9	17:31'22.740
14	23.247	35.732	31.273	19.390	1'49.642	261,5	17:33'12.382
15	22.707	36.124	31.818	1'29.447	3'00.096P	262,1	17:36'12.478
16	37.708	36.176	31.082	19.403	2'04.369P	180,0	17:38'16.847
17	23.106	35.575	31.859	19.615	1'50.155	262,8	17:40'07.002
18	22.854	35.463	30.554	19.782	1'48.653	265,4	17:41'55.655
19	23.316	35.665	30.804	19.386	1'49.171	265,4	17:43'44.826
20	22.488	35.608	31.004	19.522	1'48.622	262,8	17:45'33.448
21	22.890	35.644	31.310	19.699	1'49.543	265,4	17:47'22.991
22	22.642	35.759	30.841	19.402	1'48.644	264,7	17:49'11.635
23	22.718	35.399	30.806	19.570	1'48.493	264,1	17:51'00.128
24	22.640	35.908	30.533	19.368	1'48.449	263,4	17:52'48.577
25	22.448	37.687	35.615	20.867	1'56.617	264,7	17:54'45.194
26	24.380	49.927	50.259	19.985	2'24.551	230,8	17:57'09.745
27	22.916	36.402	31.005	20.165	1'50.488	263,4	17:59'00.233
28	23.152	37.417	33.903	19.619	1'54.091	266,0	18:00'54.324
Tempo di gara 53'22.449							

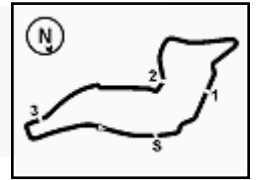
248 DL Racing (1'47.923)

Giro	Seg.1	Seg.2	Seg.3	Seg.4	T. Giro	km/h	Local Time
Pierluigi Alessandri							
1		37.391	32.536	21.822	2'04.579	220,9	17:09'36.454

28/10/2023

P = Box In/Out - C = Tempo Invalidato





ACI Racing Weekend Imola, 28-29 Ottobre 2023

Campionato Italiano Gran Turismo Sprint - Analisi Tempi Gara 1

Imola Circuit 4.909 m

9 / 10

Start at 17:07'31.875

										Giacomo Riva									
2	25.034	36.859	31.167	19.976	1'53.036	262,1	17:11'29.490												
3	23.196	35.653	31.181	19.540	1'49.570	264,1	17:13'19.060	1		38.424	31.999	20.253	2'03.958	199,6	17:09'35.833				
4	22.783	36.068	31.276	19.828	1'49.955	264,1	17:15'09.015	2	23.785	36.421	31.330	19.619	1'51.155	258,4	17:11'26.988				
5	22.815	35.932	31.089	19.602	1'49.438	262,8	17:16'58.453	3	23.135	35.884	31.202	19.520	1'49.741	262,8	17:13'16.729				
6	22.817	36.069	31.112	19.599	1'49.597	264,1	17:18'48.050	4	22.961	35.818	31.286	19.405	1'49.470	259,6	17:15'06.199				
7	22.774	35.607	30.858	19.571	1'48.810	265,4	17:20'36.860	5	23.287	35.966	30.854	19.456	1'49.563	257,1	17:16'55.762				
8	22.615	35.702	31.007	19.414	1'48.738	265,4	17:22'25.598	6	22.837	35.906	30.853	19.467	1'49.063	262,1	17:18'44.825				
9	22.555	35.660	30.992	19.695	1'48.902	265,4	17:24'14.500	7	22.842	35.596	30.558	19.409	1'48.405	262,1	17:20'33.230				
10	23.017	36.852	31.075	19.538	1'50.482	264,1	17:26'04.982	8	22.634	35.457	30.473	19.293	1'47.857	262,8	17:22'21.087				
11	22.578	36.180	31.072	20.109	1'49.939	263,4	17:27'54.921	9	22.772	36.523	30.622	19.808	1'49.725	262,8	17:24'10.812				
12	23.090	35.843	31.796	19.665	1'50.394	264,7	17:29'45.315	10	22.680	35.538	30.509	19.423	1'48.150	258,4	17:25'58.962				
13	22.755	35.352	30.956	1'30.499	2'59.562P	263,4	17:32'44.877	11	22.601	35.429	30.647	19.370	1'48.047	262,1	17:27'47.009				
14	36.974	36.058	32.183	19.543	2'04.758P	183,1	17:34'49.635	12	22.622	35.545	30.473	1'29.045	2'57.685P	261,5	17:30'44.694				
15	22.576	35.537	30.860	19.453	1'48.426	265,4	17:36'38.061												
16	23.854	36.749	31.098	19.560	1'51.261	263,4	17:38'29.322	13	37.902	35.986	30.571	19.521	2'03.980P	181,5	17:32'48.674				
17	22.887	36.432	31.627	20.179	1'51.125	265,4	17:40'20.447	14	22.654	35.193	30.292	19.408	1'47.547	260,2	17:34'36.221				
18	22.785	36.276	31.045	19.832	1'49.938	265,4	17:42'10.385	15	22.531	35.345	30.287	19.346	1'47.509	259,6	17:36'23.730				
19	22.729	35.761	30.696	19.475	1'48.661	265,4	17:43'59.046	16	22.626	35.483	30.737	19.594	1'48.440	261,5	17:38'12.170				
20	22.753	36.326	31.200	19.457	1'49.736	266,0	17:45'48.782	17	23.042	36.463	32.060	19.623	1'51.188	260,9	17:40'03.358				
21	23.180	36.307	30.489	19.510	1'49.486	267,3	17:47'38.268	18	22.650	36.404	31.433	19.542	1'50.029	262,8	17:41'53.387				
22	22.570	35.546	30.794	19.315	1'48.225	266,7	17:49'26.493	19	22.732	36.907	30.630	19.427	1'49.696	262,1	17:43'43.083				
23	22.482	35.568	30.811	19.144	1'48.005	266,0	17:51'14.498	20	22.501	35.924	31.054	19.653	1'49.132	260,9	17:45'32.215				
24	22.532	35.518	30.333	19.540	1'47.923	265,4	17:53'02.421	21	23.216	35.943	30.473	19.461	1'49.093	246,0	17:47'21.308				
25	22.496	36.146	32.213	19.867	1'50.722	264,1	17:54'53.143	22	23.793	35.737	30.344	19.456	1'49.330	213,4	17:49'10.638				
26	25.502	42.268	49.479	20.118	2'17.367	216,4	17:57'10.510	23	22.550	35.367	30.301	19.428	1'47.646	264,1	17:50'58.284				
27	22.770	36.769	31.057	19.751	1'50.347	267,3	17:59'00.857	24	22.626	35.477	30.397	19.578	1'48.078	263,4	17:52'46.362				
28	24.034	37.784	32.558	19.670	1'54.046	251,7	18:00'54.903	25	23.167	38.680	34.851	19.909	1'56.607	231,8	17:54'42.969				
							Tempo di gara 53'23.028	26	24.881	50.996	50.313	19.892	2'26.082	213,4	17:57'09.051				
								27	23.287	35.973	31.465	20.046	1'50.771	264,1	17:58'59.822				
								28	23.057	37.727	59.784	19.692	2'20.260	266,0	18:01'20.082				

271 Ebimotors (1'46.790)

Giro	Seg.1	Seg.2	Seg.3	Seg.4	T. Giro	km/h	Local Time
------	-------	-------	-------	-------	---------	------	------------

Nicolò Liana

1		36.794	32.504	19.386	2'01.594	214,7	17:09'33.469
2	22.675	36.655	31.123	19.170	1'49.623	270,0	17:11'23.092
3	22.993	35.989	31.290	19.692	1'49.964	269,3	17:13'13.056
4	23.941	36.966	30.495	19.050	1'50.452	268,7	17:15'03.508
5	22.258	35.279	30.201	19.052	1'46.790	270,0	17:16'50.298
6	22.242	35.206	30.296	19.137	1'46.881	270,0	17:18'37.179
7	22.312	35.481	30.223	19.128	1'47.144	268,0	17:20'24.323
8	22.264	35.524	30.183	19.150	1'47.121	270,7	17:22'11.444
9	22.358	35.331	30.113	19.125	1'46.927	270,7	17:23'58.371
10	22.353	35.239	30.113	19.460	1'47.165	269,3	17:25'45.536
11	22.332	35.457	30.422	19.185	1'47.396	270,7	17:27'32.932
12	22.379	35.414	30.355	36.554	2'04.702P	269,3	17:29'37.634

Ronnie Valori

13	1'26.348	35.604	30.255	19.228	2'51.435P	183,1	17:32'29.069
14	23.841	35.501	30.134	19.232	1'48.708	268,0	17:34'17.777
15	22.626	35.443	30.070	19.352	1'47.491	269,3	17:36'05.268
16	22.424	35.473	31.280	19.372	1'48.549	268,7	17:37'53.817
17	22.565	35.685	30.240	19.333	1'47.823	269,3	17:39'41.640
18	22.775	35.585	29.936	19.343	1'47.639	274,1	17:41'29.279
19	22.938	35.443	30.254	19.451	1'48.086	269,3	17:43'17.365
20	22.704	36.266	30.593	19.378	1'48.941	268,7	17:45'06.306
21	22.671	35.812	30.765	19.186	1'48.434	269,3	17:46'54.740
22	22.541	36.125	30.512	19.203	1'48.381	272,0	17:48'43.121
23	23.340	35.994	30.381	19.245	1'48.960	272,0	17:50'32.081
24	22.544	36.136	30.291	19.304	1'48.275	270,7	17:52'20.356
25	23.204	35.886	30.858	19.539	1'49.487	257,1	17:54'09.843
26	33.370	1'07.580	50.831	20.560	2'52.341	252,3	17:57'02.184
27	23.120	36.362	33.161	19.663	1'52.306	260,2	17:58'54.490
28	22.983	35.709	30.711	19.328	1'48.731	274,1	18:00'43.221

Tempo di gara 53'11.346

272 DL Racing (1'47.509)

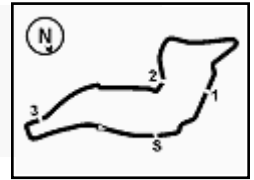
Giro	Seg.1	Seg.2	Seg.3	Seg.4	T. Giro	km/h	Local Time
------	-------	-------	-------	-------	---------	------	------------

290 Formula Racing (1'45.858)

Giro	Seg.1	Seg.2	Seg.3	Seg.4	T. Giro	km/h	Local Time
------	-------	-------	-------	-------	---------	------	------------

Vincenzo Scarpetta

1		37.052	31.342	19.225	1'59.539	217,3	17:09'31.414
2	22.436	35.754	31.396	19.083	1'48.669	266,7	17:11'20.083
3	22.352	34.984	30.178	19.012	1'46.526	273,4	17:13'06.609
4	22.199	34.970	29.996	19.143	1'46.308	273,4	17:14'52.917
5	22.098	35.018	30.198	18.901	1'46.215	272,7	17:16'39.132
6	22.177	35.532	30.072	18.946	1'46.727	273,4	17:18'25.859
7	22.286	35.405	29.977	18.936	1'46.604	277,6	17:20'12.463
8	22.173	35.171	29.893	19.075	1'46.312	271,4	17:21'58.775
9	22.394	35.243	29.861	18.855	1'46.353	270,0	17:23'45.128
10	22.072	35.067	29.743	18.976	1'45.858	272,0	17:25'30.986
11	22.144	35.522	29.753	19.176	1'46.595	272,7	17:27'17.581
12	22.224	35.268	29.838	18.940	1'46.270	271,4	17:29'03.851
13	22.161	35.392	30.061	18.879	1'46.493	271,4	17:30'50.344
14	22.185	35.229	29.875	18.833	1'46.122	272,7	17:32'36.466
15	22.138	35.490	29.652	1'43.677	3'10.957P	274,1	17:35'47.423
16	37.478	36.200	31.308	19.046	2'04.032P	187,5	17:37'51.455
17	22.396	35.658	30.067	18.914	1'47.035	269,3	17:39'38.490
18	22.230	35.333	29.796	18.984	1'46.343	271,4	17:41'24.833
19	22.508	35.492	29.915	19.116	1'47.031	270,7	17:43'11.864
20	22.283	35.495	30.053	18.836	1'46.667	270,7	17:44'58.531
21	22.144	35.686	29.951	19.016	1'46.797	272,0	17:46'45.328
22	22.405	35.627	29.818	19.060	1'46.910	271,4	17:48'32.238
23	22.166	35.308	30.130	18.945	1'46.549	271,4	17:50'18.787
24	22.933	35.925	30.017	18.970	1'47.845	251,7	17:52'06.632
25	22.530	35.437	31.230	22.183	1'51.380	273,4	17:53'58.012
26	38.262	1'09.450					



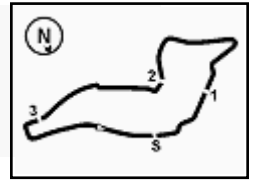
ACI Racing Weekend Imola, 28-29 Ottobre 2023

Campionato Italiano Gran Turismo Sprint - Analisi Tempi Gara 1

Start at 17:07'31.875

296 Easy Race (1'47.442)							
Giro	Seg.1	Seg.2	Seg.3	Seg.4	T. Giro	km/h	Local Time
Leonardo Del Col							
1		38.317	32.236	19.530	2'04.820	180,9	17:09'36.695
2	24.249	35.827	31.068	19.363	1'50.507	255,9	17:11'27.202
3	23.485	35.815	31.191	19.385	1'49.876	231,3	17:13'17.078
4	23.351	35.946	30.794	19.231	1'49.322	242,7	17:15'06.400
5	22.776	35.607	30.769	19.304	1'48.456	272,7	17:16'54.856
6	23.011	35.693	30.819	19.270	1'48.793	266,7	17:18'43.649
7	22.630	35.366	30.749	19.145	1'47.890	269,3	17:20'31.539
8	22.220	35.299	30.907	19.302	1'47.728	273,4	17:22'19.267
9	22.106	35.564	30.436	19.336	1'47.442	271,4	17:24'06.709
10	22.448	35.784	30.503	19.364	1'48.099	270,7	17:25'54.808
11	22.317	35.479	30.509	19.221	1'47.526	272,0	17:27'42.334
12	22.438	35.556	30.353	19.308	1'47.655	270,7	17:29'29.989
13	22.311	35.617	30.407	19.296	1'47.631	271,4	17:31'17.620
14	23.140	35.729	30.639	1'25.989	2'55.497P	271,4	17:34'13.117
Emiliano Pierantoni							
15	39.717	36.994	30.627	19.448	2'06.786P	176,8	17:36'19.903
16	23.576	37.430	31.053	19.534	1'51.593	266,0	17:38'11.496
17	23.677	39.543	31.343	20.133	1'54.696	256,5	17:40'06.192
18	24.798	37.740	31.314	19.566	1'53.418	236,3	17:41'59.610
19	23.414	37.879	31.027	19.647	1'51.967	266,0	17:43'51.577
20	23.667	37.727	34.705	20.232	1'56.331	266,7	17:45'47.908
21	23.828	37.988	31.221	19.515	1'52.552	242,2	17:47'40.460
22	23.180	36.938	30.820	19.404	1'50.342	268,0	17:49'30.802
23	23.285	36.721	30.971	19.545	1'50.522	266,0	17:51'21.324
24	23.299	37.354	31.752	19.329	1'51.734	264,7	17:53'13.058
25	23.219	36.857	31.096	19.419	1'50.591	266,7	17:55'03.649
26	23.544	38.162	47.355	20.814	2'09.875	250,6	17:57'13.524
27	23.879	36.748	31.238	19.848	1'51.713	237,4	17:59'05.237
28	24.168	37.585	33.801	19.630	1'55.184	249,4	18:01'00.421
Tempo di gara 53'28.546							





Imola Circuit 4.909 m

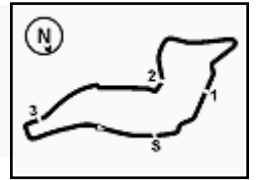
ACI Racing Weekend Imola, 28-29 Ottobre 2023

Campionato Italiano Gran Turismo Sprint - Pit Times Gara 1

Inizio: 17:07'31.875 1: 17:28'31.875 / 17:38'31.875

No.	Concorrente	Conducente		Tempo di gara	Orario Locale	Durata Sosta	Tempo Rif.	Differenza	Penalità
3	Easy Race	T.BIAGI	Ingresso Box	22'38.541	17:30'10.416				
		R.PONZIO	Uscita Box	24'35.602	17:32'07.477	1'57.061 (1)	1'35.000		
6	AKM Motorsport	G.SANDRUCCI	Ingresso Box	24'27.877	17:31'59.752				
		G.KELSTRUP	Uscita Box	25'51.115	17:33'22.990	1'23.238 (1)	1'23.000		
			Ingresso Box	45'02.811	17:52'34.686				
7	BMW Italia Ceccato Racing	J.KLINGMANN	Ingresso Box	29'11.294	17:36'43.169				
		B.SPENGLER	Uscita Box	30'43.715	17:38'15.590	1'32.421 (1)	1'32.000		
			Ingresso Box	52'20.811	17:59'52.686				
8	BMW Italia Ceccato Racing	C.TAMBURINI	Ingresso Box	27'40.816	17:35'12.691				
		F.DE LUCA	Uscita Box	29'01.070	17:36'32.945	1'20.254 (1)	1'20.000		
9	Oregon Team	A.DELEDDA	Ingresso Box	22'43.701	17:30'15.576				
		L.PULCINI	Uscita Box	24'18.083	17:31'49.958	1'34.382 (1)	1'35.000	0.618	1.854
16	Imperiale Sport Car Service	M.CIGLIA	Ingresso Box	26'20.195	17:33'52.070				
		G.FASCICOLO	Uscita Box	27'50.876	17:35'22.751	1'30.681 (1)	1'20.000		
19	VSR	B.MOULIN	Ingresso Box	24'06.521	17:31'38.396				
		M.LLARENA	Uscita Box	25'27.857	17:32'59.732	1'21.336 (1)	1'20.000		
20	Iron Lynx	C.SCHIAVONI	Ingresso Box	9'56.112	17:17'27.987				
			Uscita Box	11'04.316	17:18'36.191	1'08.204			
			Ingresso Box	22'17.131	17:29'49.006				
		M.CRESSONI	Uscita Box	23'53.134	17:31'25.009	1'36.003 (1)	1'35.000		
			Ingresso Box	32'33.424	17:40'05.299				
			Uscita Box	33'45.246	17:41'17.121	1'11.822			
23	Best Lap	R.MAZZOLA	Ingresso Box	26'16.035	17:33'47.910				
		L.COLUCCIO	Uscita Box	27'39.033	17:35'10.908	1'22.998 (1)	1'20.000		
51	AF Corse	L.NURMI	Ingresso Box	24'08.221	17:31'40.096				
		J.CASTRO	Uscita Box	25'42.284	17:33'14.159	1'34.063 (1)	1'33.000		
52	AF Corse	J.D'AURIA	Ingresso Box	27'35.896	17:35'07.771				
		S.WHITE	Uscita Box	29'06.912	17:36'38.787	1'31.016 (1)	1'29.000		
54	Imperiale Sport Car Service	D.GVAZAVA	Ingresso Box	22'37.265	17:30'09.140				
		P.DENES	Uscita Box	23'57.118	17:31'28.993	1'19.853 (1)	1'20.000	0.147	0.441
55	Nova Race Events	A.GNOS	Ingresso Box	22'43.171	17:30'15.046				
		M.GRECO	Uscita Box	24'05.418	17:31'37.293	1'22.247 (1)	1'20.000		
60	VSR	A.PETROV	Ingresso Box	22'23.446	17:29'55.321				
		R.CAZZANIGA	Uscita Box	23'44.792	17:31'16.667	1'21.346 (1)	1'20.000		
63	VSR	E.LIBERATI	Ingresso Box	29'10.424	17:36'42.299				
		M.MICHELLOTTO	Uscita Box	30'46.687	17:38'18.562	1'36.263 (1)	1'35.000		
77	Nova Race Events	L.MAGNONI	Ingresso Box	24'51.141	17:32'23.016				
		A.BODELLINI	Uscita Box	26'19.248	17:33'51.123	1'28.107 (1)	1'25.000		
106	Pollini Giacomo	G.POLLINI	Ingresso Box	28'37.567	17:36'09.442				
		M.POLLINI	Uscita Box	29'58.861	17:37'30.736	1'21.294 (1)	1'20.000		
112	Ombra Racing	M.DI GIUSTO	Ingresso Box	21'19.032	17:28'50.907				
		J.CECOTTO	Uscita Box	22'50.293	17:30'22.168	1'31.261 (1)	1'29.000		
			Ingresso Box	35'16.998	17:42'48.873				
163	VSR	G.STADSBADER	Ingresso Box	30'02.433	17:37'34.308				
		P.RANAZZO	Uscita Box	31'29.525	17:39'01.400	1'27.092 (1)	1'26.000		
172	DL Racing	D.VEBSTER	Ingresso Box	21'44.035	17:29'15.910				
		L.SEGÙ	Uscita Box	23'19.694	17:30'51.569	1'35.659 (1)	1'35.000		
199	Colavita Giovanni	G.MAGGI	Ingresso Box	24'53.744	17:32'25.619				
		L.COLAVITA	Uscita Box	26'17.515	17:33'49.390	1'23.771 (1)	1'23.000		





Imola Circuit 4.909 m

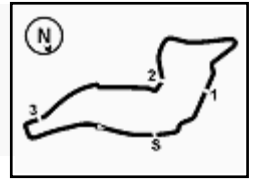
ACI Racing Weekend Imola, 28-29 Ottobre 2023

Campionato Italiano Gran Turismo Sprint - Pit Times Gara 1

Inizio: 17:07'31.875 1: 17:28'31.875 / 17:38'31.875

No.	Concorrente	Conducente		Tempo di gara	Orario Locale	Durata Sosta	Tempo Rif.	Differenza	Penalità
202	HC Racing	G.OLIVA	Ingresso Box	27'39.576	17:35'11.451				
		F.D'AURIA	Uscita Box	29'03.243	17:36'35.118	1'23.667	(1)	1'23.000	
203	Ebimotors	C.PAPI	Ingresso Box	26'47.609	17:34'19.484				
		C.PERONI	Uscita Box	28'19.669	17:35'51.544	1'32.060	(1)	1'29.000	
206	VSR	I.ZANON	Ingresso Box	23'17.492	17:30'49.367				
			Uscita Box	24'55.955	17:32'27.830	1'38.463	(1)	1'37.000	
208	Iron Lynx	L.PRIVITELIO	Ingresso Box	24'41.787	17:32'13.662				
			Uscita Box	26'08.250	17:33'40.125	1'26.463	(1)	1'25.000	
209	Iron Lynx	F.MALERBA	Ingresso Box	29'43.494	17:37'15.369				
		B.MALERBA	Uscita Box	31'19.684	17:38'51.559	1'36.190	(1)	1'35.000	
			Ingresso Box	35'27.731	17:42'59.606				
222	Krypton Motorsport	L.PASTORELLI	Ingresso Box	23'25.542	17:30'57.417				
		S.PEZZUCCHI	Uscita Box	24'49.580	17:32'21.455	1'24.038	(1)	1'20.000	
223	DL Racing	D.LOCANTO	Ingresso Box	25'49.706	17:33'21.581				
		M.CASSARÀ	Uscita Box	27'33.218	17:35'05.093	1'43.512	(1)	1'35.000	
233	Grisi Alberto	M.ABBATI	Ingresso Box	26'15.280	17:33'47.155				
		A.GRISI	Uscita Box	27'40.392	17:35'12.267	1'25.112	(1)	1'20.000	
234	GDL Racing	F.CROCCOLINO	Ingresso Box	21'37.524	17:29'09.399				
		M.LUVISI	Uscita Box	22'59.689	17:30'31.564	1'22.165	(1)	1'20.000	
247	Carminati Ettore	E.CARMINATI	Ingresso Box	27'27.870	17:34'59.745				
			Uscita Box	28'54.189	17:36'26.064	1'26.319	(1)	1'25.000	
248	DL Racing	PALESSANDRI	Ingresso Box	23'58.150	17:31'30.025				
			Uscita Box	25'26.589	17:32'58.464	1'28.439	(1)	1'25.000	
271	Ebimotors	N.LIANA	Ingresso Box	21'45.582	17:29'17.457				
		R.VALORI	Uscita Box	23'08.179	17:30'40.054	1'22.597	(1)	1'20.000	
272	DL Racing	G.RIVA	Ingresso Box	22'00.124	17:29'31.999				
		A.FABI	Uscita Box	23'26.521	17:30'58.396	1'26.397	(1)	1'26.000	
290	Formula Racing	V.SCARPETTA	Ingresso Box	26'48.408	17:34'20.283				
			Uscita Box	28'29.533	17:36'01.408	1'41.125	(1)	1'40.000	
296	Easy Race	L.DEL COL	Ingresso Box	25'32.534	17:33'04.409				
		E.PIERANTONI	Uscita Box	26'55.207	17:34'27.082	1'22.673	(1)	1'20.000	

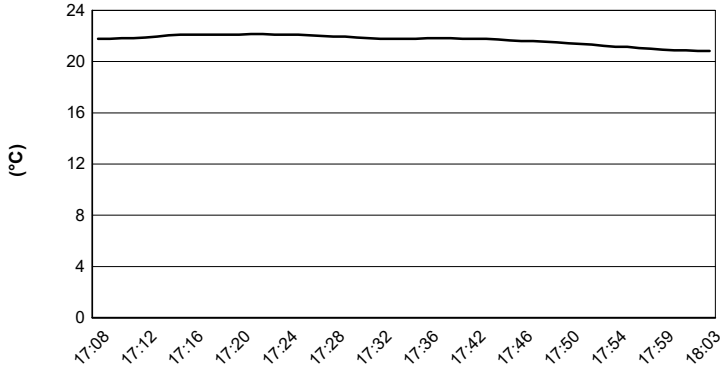




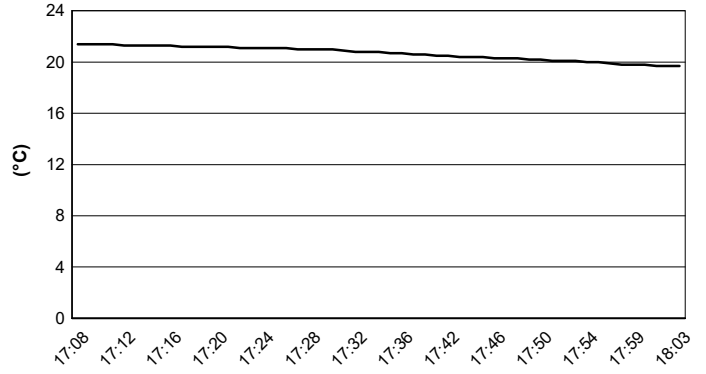
Imola Circuit 4.909 m

ACI Racing Weekend Imola, 28-29 Ottobre 2023
Campionato Italiano Gran Turismo Sprint - Meteo Gara 1
 Session started 17:08 - Session ended 18:03

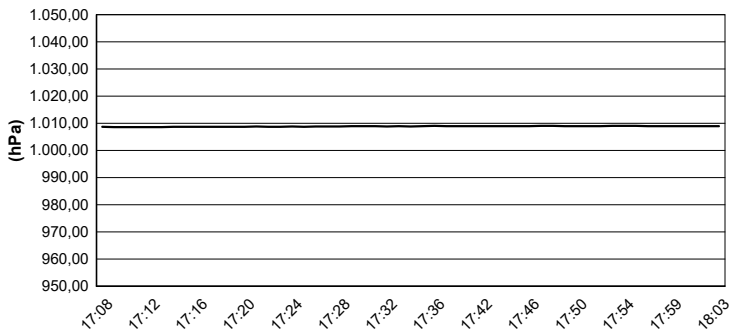
Air Temperature



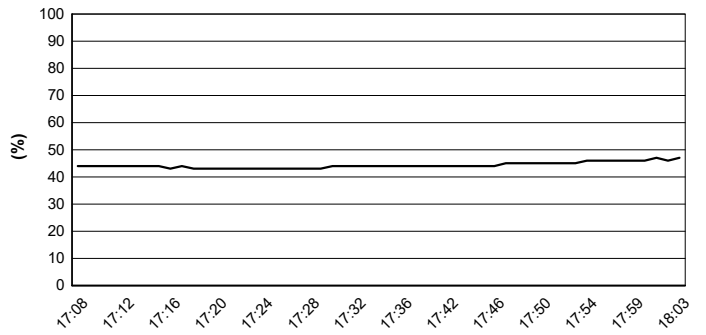
Track Temperature



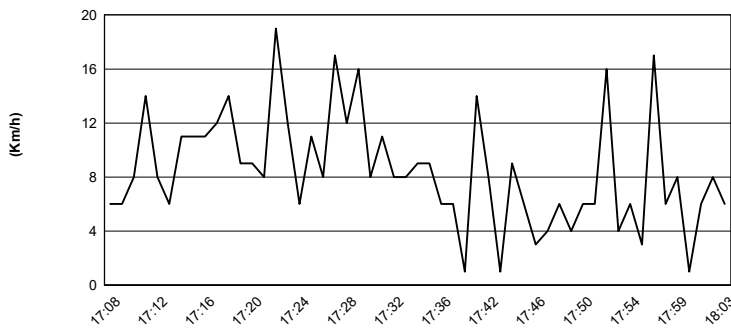
Air Pressure



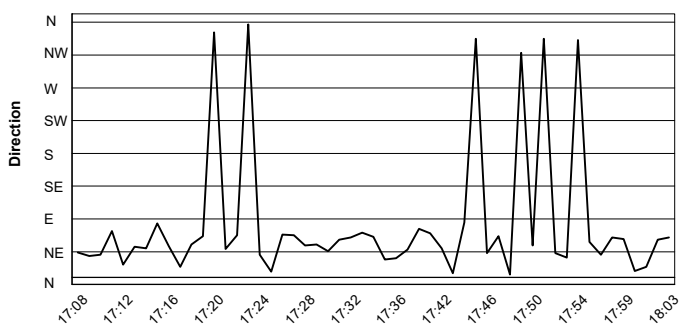
Humidity



Wind Speed

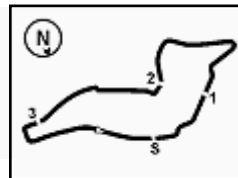


Wind Direction



28/10/2023




ACI Racing Weekend Imola, 28-29 Ottobre 2023
Campionato Italiano Gran Turismo Sprint - Griglia Gara 1 Sub giudice (Durata: 50' +1 Giro)

Imola Circuit 4.909 m

106	POLLINI G. Giacomo Race	Lamborghini		208	PRIVITELIO L. Iron Lynx	Lamborghini 1'51.849	20
209	MALERBA F. Iron Lynx	Lamborghini 1'48.482		233	ABBATI M.	Porsche 1'48.297	19
202	OLIVA G. HC Racing	Lamborghini 1'47.576		223	LOCANTO D. DL Racing	Lamborghini 1'47.229	18
248	ALESSANDRI P. Lamborghini Roma DL Racing	Lamborghini 1'47.136		247	CARMINATI E. CRM Motorsport	Lamborghini 1'46.298	17
296	DEL COL L. Easy Race	Ferrari 1'46.163		272	RIVA G. Lamborghini Roma DL Racing	Lamborghini 1'46.141	16
271	LIANA N. Ebimotors	Porsche 1'45.762		172	VEBSTER D. Lamborghini Roma DL Racing	Lamborghini 1'45.681	15
290	SCARPETTA V. Formula Racing	Ferrari 1'45.356		234	CROCCOLINO F. GDL Racing	Porsche 1'45.228	14
203	PAPI C. Ebimotors	Porsche 1'45.156		206	ZANON I. VSR	Lamborghini 1'44.960	13
222	PASTORELLI L. Krypton Motorsport	Porsche 1'44.775		112	DI GIUSTO M. Ombra Racing	Porsche 1'44.730	12
199	MAGGI G. Double TT Racing	Ferrari 1'44.619		163	STADSBADER G. VSR	Lamborghini 1'43.593	11
							9
20	SCHIAVONI C. Iron Lynx	Lamborghini 1'46.580		77	MAGNONI L. Nova Race Events	Honda 1'44.966	8
16	CIGLIA M. Imperiale Sport Car	Lamborghini 1'43.459		9	DELEDDA A. Oregon Team	Lamborghini 1'43.020	7
55	GNOS A. Nova Race Events	Honda 1'42.944		23	MAZZOLA R. Best Lap	Ferrari 1'42.765	6
3	BIAGI T. Easy Race	Ferrari 1'42.755		6	SANDRUCCI G. AKM Motorsport	Mercedes 1'42.375	5
54	GVAZAVA D. Imperiale Sport Car	Lamborghini 1'42.253		8	TAMBURINI C. BMW Italia Ceccato Racing	BMW 1'42.173	4
60	PETROV A. VSR	Lamborghini 1'42.119		51	NURMI L. AF Corse	Ferrari 1'42.001	3
52	D'AURIA J. AF Corse	Ferrari 1'41.873		19	MOULIN B. VSR	Lamborghini 1'41.848	2
7	KLINGMANN J. BMW Italia Ceccato Racing	BMW 1'41.620		63	LIBERATI E. VSR	Lamborghini 1'41.551	1

Sub giudice per appello alla decisione n. 5 CCSS

